

รายงานผลการสำรวจความพึงพอใจการให้บริการในภาพรวมของเทศบาลตำบลเมืองแกลง ปีงบประมาณ พ.ศ. ๒๕๖๕

เทศบาลตำบลเมืองแกลง ได้มอบหมายให้มหาวิทยาลัยสวนดุสิต ศูนย์การศึกษานอกที่ตั้ง นครนายกในการศึกษาระดับความพึงพอใจของผู้รับบริการ ของเทศบาลตำบลเมืองแกลง ในปีงบประมาณ พ.ศ. ๒๕๖๕ เพื่อทราบระดับความพึงพอใจของผู้รับบริการต่อคุณภาพการให้บริการของเทศบาลตำบลเมืองแกลง เพื่อที่จะนำมาใช้ในการส่งเสริม ปรับปรุง แก้ไขปัญหาการให้บริการของเจ้าหน้าที่หรือบุคลากรที่ให้บริการ ให้สามารถตอบสนองความต้องการของผู้รับบริการได้ดียิ่งขึ้น โดยจำแนกการสำรวจความพึงพอใจของผู้รับบริการใน ๔ ประเด็นต่อไปนี้

- ๑) ด้านขั้นตอนการให้บริการ
 - ๒) ด้านช่องทางการให้บริการ
 - ๓) ด้านเจ้าหน้าที่ผู้ให้บริการ
 - ๔) ด้านสถานที่และสิ่งอำนวยความสะดวก
- โดยทำการศึกษาประเมินผลความพึงพอใจของโครงการหรือกิจกรรม ดังต่อไปนี้
๑. งานด้านโยธา(การขออนุญาตปลูกสิ่งก่อสร้าง)
 ๒. งานด้านสิ่งแวดล้อมและสุขภาพ
 ๓. งานด้านเทศกิจหรือป้องกันบรรเทาสาธารณภัย
 ๔. งานด้านสาธารณสุข

กลุ่มตัวอย่างที่ใช้ในการศึกษาเป็นประชาชนในเขตพื้นที่บริการของเทศบาลตำบลเมืองแกลง ได้มาด้วยวิธีการสุ่มอย่างง่าย (Simple random sampling) จำนวน ๔๐๐ คน ขอบเขตด้านระยะเวลาในการดำเนินการ คือ เดือนกรกฎาคม - เดือนกันยายน พ.ศ. ๒๕๖๕

เป็นการวิจัยเชิงสำรวจ (Survey Research) โดยใช้ แบบสอบถามเป็นเครื่องมือในการเก็บข้อมูล จำนวน ๔ ฉบับ ประกอบด้วย

ฉบับที่ ๑ แบบสอบถามความพึงพอใจของผู้รับบริการงานด้านโยธา (การขออนุญาตปลูกสิ่งก่อสร้าง) เทศบาลตำบลเมืองแกลง ประจำปี ๒๕๖๕ มีจำนวน ๒๔ ข้อ

ส่วนที่ ๑ ปัจจัยส่วนบุคคล ได้แก่ เพศ อายุ อาชีพ รายได้ ข้อคำถามเป็นแบบตรวจสอบรายงาน (checklist)

ส่วนที่ ๒ ความพึงพอใจด้านขั้นตอนการให้บริการ ด้านช่องทางการให้บริการด้านเจ้าหน้าที่ผู้ให้บริการ และด้านสิ่งอำนวยความสะดวก ซึ่งเป็นแบบวัดระดับความพึงพอใจ แบ่งเป็น ๕ ระดับ คือ พอใจมากที่สุด พอใจมาก พอใจปานกลาง พอใจน้อย พอใจน้อยที่สุด

ส่วนที่ ๓ เป็นคำถามเกี่ยวกับข้อเสนอแนะ

ฉบับที่ ๒ แบบสอบถามความพึงพอใจงานด้านสิ่งแวดล้อมและสุขภาพ เทศบาลตำบลเมืองแกลง ประจำปี ๒๕๖๕ มีจำนวน ๒๔ ข้อ

ส่วนที่ ๑ ปัจจัยส่วนบุคคล ได้แก่ เพศ อายุ อาชีพ รายได้ ข้อคำถามเป็นแบบตรวจสอบรายงาน (checklist)

ส่วนที่ ๒ ความพึงพอใจด้านขั้นตอนการให้บริการ ด้านช่องทางการให้บริการด้านเจ้าหน้าที่ผู้ให้บริการ และด้านสิ่งอำนวยความสะดวก ซึ่งเป็นแบบวัดระดับความพึงพอใจ แบ่งเป็น ๕ ระดับ คือ พอใจมากที่สุด พอใจมาก พอใจปานกลาง พอใจน้อย พอใจน้อยที่สุด

ส่วนที่ ๓ เป็นคำถามเกี่ยวกับข้อเสนอแนะ

/ฉบับที่ ๓...

ฉบับที่ ๓ แบบสอบถามความพึงพอใจงานด้านเทคนิคหรือป้องกันบรรเทาสาธารณภัย เทศบาลตำบลเมืองแกลง ประจำปี ๒๕๖๕ มีจำนวน ๒๔ ข้อ

ส่วนที่ ๑ ปัจจัยส่วนบุคคล ได้แก่ เพศ อายุ อาชีพ รายได้ ข้อคำถามเป็นแบบตรวจสอบรายการงาน (checklist)

ส่วนที่ ๒ ความพึงพอใจด้านขั้นตอนการให้บริการ ด้านช่องทางการให้บริการ ด้านเจ้าหน้าที่ผู้ให้บริการ และด้านสิ่งอำนวยความสะดวก ซึ่งเป็นแบบวัดระดับความพึงพอใจ แบ่งเป็น ๕ ระดับ คือ พอใจมากที่สุด พอใจมาก พอใจปานกลาง พอใจน้อย พอใจน้อยที่สุด

ส่วนที่ ๓ เป็นคำถามเกี่ยวกับข้อเสนอแนะ

ฉบับที่ ๔ แบบสอบถามความพึงพอใจของผู้รับบริการงานด้านสาธารณสุข เทศบาลตำบลเมืองแกลง ประจำปี ๒๕๖๕ มีจำนวน ๒๔ ข้อ

ส่วนที่ ๑ ปัจจัยส่วนบุคคล ได้แก่ เพศ อายุอาชีพ รายได้ ข้อคำถามเป็นแบบตรวจสอบรายการงาน (checklist)

ส่วนที่ ๒ ความพึงพอใจด้านขั้นตอนการให้บริการ ด้านช่องทางการให้บริการด้านเจ้าหน้าที่ผู้ให้บริการ และด้านสิ่งอำนวยความสะดวก ซึ่งเป็นแบบวัดระดับความพึงพอใจ แบ่งเป็น ๕ ระดับ คือ พอใจมากที่สุด พอใจมาก พอใจปานกลาง พอใจน้อย พอใจน้อยที่สุด

ส่วนที่ ๓ เป็นคำถามเกี่ยวกับข้อเสนอแนะ

ผลการสำรวจความพึงพอใจการให้บริการในภาพรวมของเทศบาลตำบลเมืองแกลง ปีงบประมาณ พ.ศ. ๒๕๖๕

ที่มา “การประเมินความพึงพอใจของผู้รับบริการ เทศบาลตำบลเมืองแกลง ประจำปีงบประมาณ ๒๕๖๕ หน้า ๕๘ - ๘๕ จัดทำโดยมหาวิทยาลัยสวนดุสิต ศูนย์การศึกษานอกที่ตั้งนครนายก

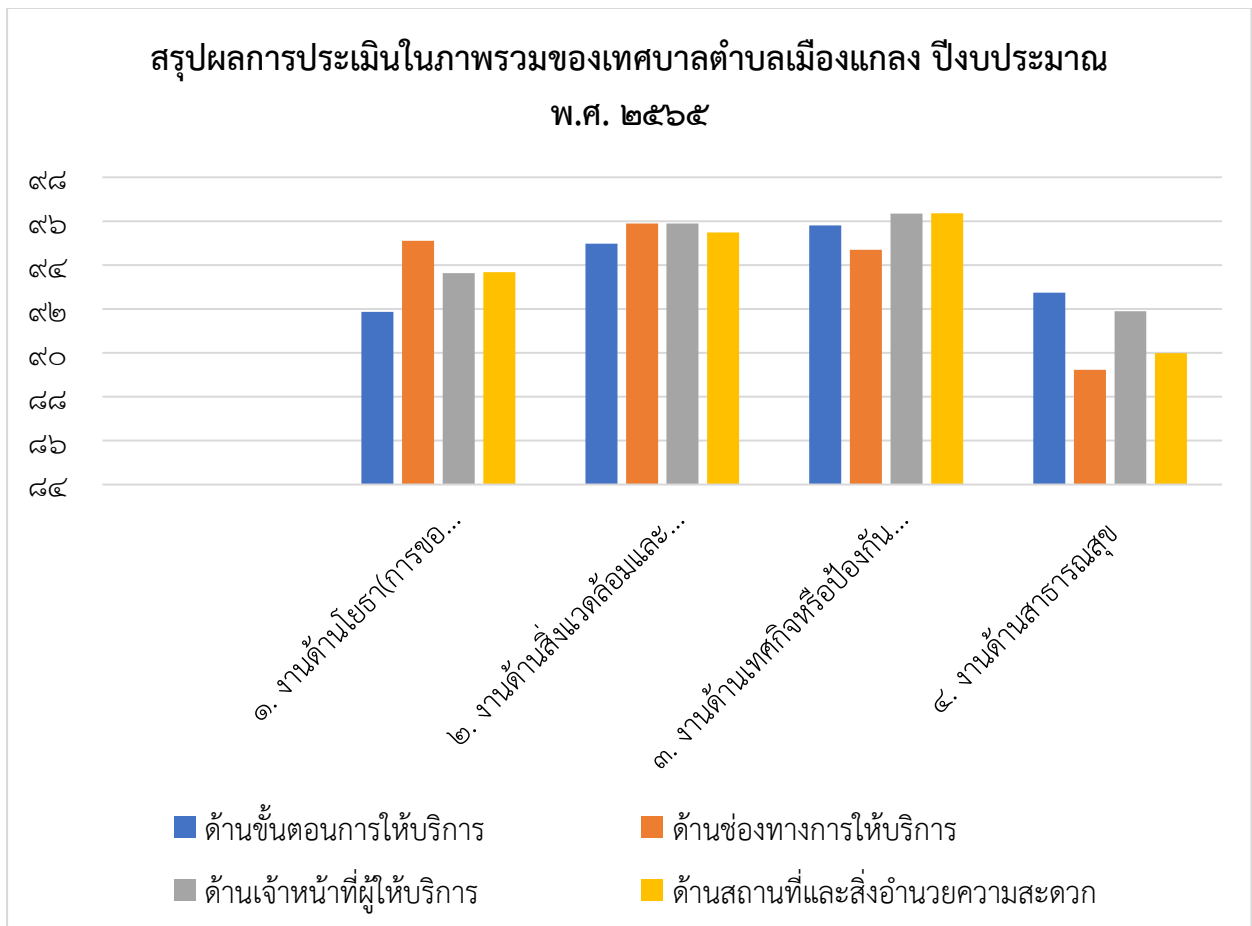
๑. จำนวนและร้อยละข้อมูลทั่วไปของผู้ตอบแบบสอบถาม

ข้อมูล		จำนวน	ร้อยละ
เพศ	ชาย	๑๔๒	๓๕.๕๐
	หญิง	๒๕๘	๖๔.๕๐
อายุ	ต่ำกว่า ๒๐ ปี	๑	๐.๒๕
	ระหว่าง ๒๐ - ๓๙ ปี	๑๗๔	๔๓.๕๐
	ระหว่าง ๔๐ - ๕๙ ปี	๑๙๓	๔๘.๒๕
	ตั้งแต่ ๖๐ ปี ขึ้นไป	๓๒	๘.๐๐
อาชีพ	ข้าราชการ / รัฐวิสาหกิจ	๓๐	๗.๕๐
	เกษตรกร / รับจ้างทั่วไป	๑๒๑	๓๐.๒๕
	ค้าขาย / ประกอบอาชีพอิสระ	๒๒๙	๕๗.๒๕
	อื่น ๆ	๒๐	๕.๐๐
รายได้ต่อเดือน	ต่ำกว่า ๕,๐๐๐ บาท	๑๒	๓.๐๐
	ระหว่าง ๕,๐๐๐ - ๑๕,๐๐๐ บาท	๒๓๙	๕๙.๒๕
	ระหว่าง ๑๕,๐๐๑ - ๒๕,๐๐๐ บาท	๑๑๗	๒๙.๒๕
	ตั้งแต่ ๒๕,๐๐๑ บาท ขึ้นไป	๓๒	๘.๐๐

/๒. ความพึงพอใจ...

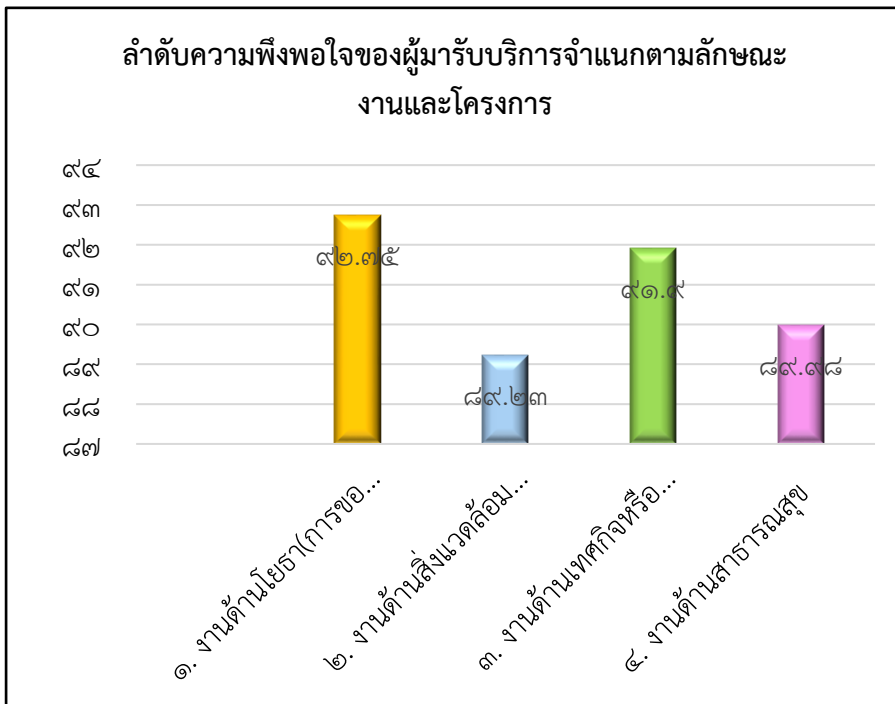
๒. ผลความพึงพอใจของผู้มารับบริการในภาพรวมของเทศบาลตำบลเมืองแกลง
ปีงบประมาณ พ.ศ. ๒๕๖๕

งานและโครงการ	การสำรวจความพึงพอใจของผู้มารับบริการใน ๔ ประเด็น							
	ด้านขั้นตอนการให้บริการ		ด้านช่องทางการให้บริการ		ด้านเจ้าหน้าที่ผู้ให้บริการ		ด้านสถานที่และสิ่งอำนวยความสะดวก	
	ระดับความพึงพอใจ	ร้อยละ	ระดับความพึงพอใจ	ร้อยละ	ระดับความพึงพอใจ	ร้อยละ	ระดับความพึงพอใจ	ร้อยละ
๑. งานด้านโยธา(การขออนุญาตปลูกสิ่งก่อสร้าง)	มากที่สุด	๙๑.๘๗	มากที่สุด	๙๕.๑๐	มากที่สุด	๙๓.๖๓	มากที่สุด	๙๓.๖๘
๒. งานด้านสิ่งแวดล้อมและสุขภาพ	มากที่สุด	๙๔.๙๗	มากที่สุด	๙๕.๙๐	มากที่สุด	๙๕.๘๖	มากที่สุด	๙๕.๔๘
๓. งานด้านเทศกิจหรือป้องกันบรรเทาสาธารณภัย	มากที่สุด	๙๕.๘๐	มากที่สุด	๙๔.๗๐	มากที่สุด	๙๖.๓๔	มากที่สุด	๙๖.๓๖
๔. งานด้านสาธารณสุข	มากที่สุด	๙๒.๗๕	มากที่สุด	๘๙.๒๓	มากที่สุด	๙๑.๙๐	มากที่สุด	๘๙.๙๘



๓. ลำดับความพึงพอใจของผู้มารับบริการจำแนกตามลักษณะงานและโครงการ

งานและโครงการ	ระดับความพึงพอใจ	ร้อยละ	ลำดับ
๑. งานด้านโยธา(การขออนุญาตปลูกสิ่งปลูกสร้าง)	มากที่สุด	๙๒.๗๕	๑
๒. งานด้านสิ่งแวดล้อมและสุขภาพ	มากที่สุด	๘๙.๒๓	๔
๓. งานด้านเทศกิจหรือป้องกันและบรรเทาสาธารณภัย	มากที่สุด	๙๑.๙๐	๒
๔. งานด้านสาธารณสุข	มากที่สุด	๘๙.๙๘	๓
รวม	มากที่สุด	๙๐.๙๗	



สรุปผลการประเมินในภาพรวมของเทศบาลตำบลเมืองแกลง ปีงบประมาณ พ.ศ. ๒๕๖๕ ประชาชนผู้มารับบริการมีความพึงพอใจต่อการให้บริการงานและโครงการของเทศบาลตำบลเมืองแกลง โดยรวมอยู่ในระดับพอใจมากที่สุด

เมื่อแยกพิจารณาตามลักษณะงานและโครงการ พบว่าประชาชนมีความพึงพอใจต่อการให้บริการ อยู่ในระดับพอใจมากที่สุดทุกงาน โดยงานที่มีความพึงพอใจมากที่สุด คือ งานด้านโยธา(การขออนุญาตปลูกสิ่งก่อสร้าง) รองลงมา คือ งานด้านเทศกิจหรือป้องกันบรรเทาสาธารณภัย,ด้านสาธารณสุข และงานที่มีความพึงพอใจน้อยที่สุด คือ งานด้านสิ่งแวดล้อมและสุขภาพ

สรุปผลการประเมินแยกพิจารณาตามลักษณะงานและโครงการ

๑. ความพึงพอใจของผู้รับบริการงานด้านโยธา(การขออนุญาตปลูกสิ่งก่อสร้าง)ของเทศบาลตำบลเมืองแกลง

➤ ระดับความพึงพอใจของผู้รับบริการงานด้านโยธา(การขออนุญาตปลูกสิ่งก่อสร้าง)ของเทศบาลตำบลเมืองแกลง ในภาพรวมทุกด้าน ประชาชนมีความพึงพอใจ โดยรวมอยู่ในระดับพอใจมากที่สุด

- ด้านที่มีความพึงพอใจมากที่สุด คือ ด้านช่องทางการให้บริการ
- รองลงมา คือ ด้านสิ่งอำนวยความสะดวก และด้านเจ้าหน้าที่ผู้ให้บริการ
- ด้านที่มีความพึงพอใจน้อยที่สุด คือ ด้านช่องทางการให้บริการ

๒. ความพึงพอใจของผู้รับบริการงานด้านสิ่งแวดล้อมและสุขภาพของเทศบาลตำบลเมืองแกลง

➤ ระดับความพึงพอใจของผู้รับบริการงานด้านสิ่งแวดล้อมและสุขภาพของเทศบาลตำบลเมืองแกลงในภาพรวมทุกด้าน ประชาชนมีความพึงพอใจ โดยรวมอยู่ในระดับพอใจมากที่สุด

- ด้านที่มีความพึงพอใจมากที่สุด คือ ด้านช่องทางการให้บริการ
- รองลงมา คือ ด้านเจ้าหน้าที่ผู้ให้บริการ และด้านสิ่งอำนวยความสะดวก
- ด้านที่มีความพึงพอใจน้อยที่สุด คือ ด้านขั้นตอนการให้บริการ

๓. ความพึงพอใจของผู้รับบริการงานด้านเทคนิค หรือ ป้องกันและบรรเทาสาธารณภัยของเทศบาลตำบลเมืองแกลง

➤ ระดับความพึงพอใจของผู้รับบริการงานด้านเทคนิค หรือ ป้องกันและบรรเทาสาธารณภัยของเทศบาลตำบลเมืองแกลง ในภาพรวมทุกด้าน ประชาชนมีความพึงพอใจโดยรวมอยู่ในระดับพอใจมากที่สุด

- ด้านที่มีความพึงพอใจมากที่สุด คือ ด้านสิ่งอำนวยความสะดวก
- รองลงมา คือ ด้านเจ้าหน้าที่ผู้ให้บริการ และ ด้านขั้นตอนการให้บริการ
- ด้านที่มีความพึงพอใจน้อยที่สุด คือ ด้านช่องทางการให้บริการ

๔. ความพึงพอใจของผู้รับบริการงานด้านสาธารณสุข เทศบาลตำบลเมืองแกลง

➤ ระดับความพึงพอใจของผู้รับบริการงานด้านสาธารณสุขของเทศบาลตำบลเมืองแกลงในภาพรวมทุกด้าน ประชาชนมีความพึงพอใจ โดยรวมอยู่ในระดับพอใจมากที่สุด

- ด้านที่มีความพึงพอใจมากที่สุด คือ ด้านขั้นตอนการให้บริการ
- รองลงมา คือ ด้านเจ้าหน้าที่ผู้ให้บริการและ ด้านสิ่งอำนวยความสะดวก
- ด้านที่มีความพึงพอใจน้อยที่สุด คือ ด้านช่องทางการให้บริการ



การประเมินความพึงพอใจของผู้รับบริการ

เทศบาลตำบลเมืองเกลอง

ประจำปีงบประมาณ **2565**

☎ 038-671209

✉ Muangklang53@gmail.com

กิตติกรรมประกาศ

การวิจัยเรื่องการศึกษาาระดับความพึงพอใจของผู้รับบริการ เทศบาลตำบลเมืองแกลง อำเภอแกลง จังหวัดระยอง ประจำปี 2565 ได้สำเร็จลุล่วงไปได้ด้วยดีต้องขอขอบคุณผู้ทรงคุณวุฒิที่ให้ความอนุเคราะห์ตรวจสอบความเที่ยงตรงของเครื่องมือและให้คำแนะนำในการดำเนินการวิจัย โดยมีรายนามดังนี้ รองศาสตราจารย์ ดร.ไพรัตน์ วงษ์นาม อาจารย์ประจำหลักสูตรเทคโนโลยีทางการวิจัย มหาวิทยาลัยบูรพา รองศาสตราจารย์อุดม พรประเสริฐ ที่ปรึกษามหาวิทยาลัยสวนดุสิต ศูนย์การศึกษานอกที่ตั้งนครนายก ผู้ช่วยศาสตราจารย์ ดร.กระพัน ศรีงาน รองอธิการบดีฝ่ายวิจัยและบริการวิชาการ มหาวิทยาลัยราชภัฏบุรีรัมย์ ดร. สุชาติ ใจสถาน อาจารย์พิเศษคณะศึกษาศาสตร์ มหาวิทยาลัยบูรพา ซึ่งการดำเนินการวิจัยในครั้งนี้ เป็นความร่วมมือระหว่างหน่วยงานของมหาวิทยาลัยสวนดุสิต โดย ผู้ช่วยศาสตราจารย์ ดร.ชัยยศ ชาวระนอง อาจารย์ประจำคณะครุศาสตร์ และสำนักงานท้องถิ่นจังหวัดระยอง โดยมีวัตถุประสงค์เพื่อส่งเสริมพัฒนาบุคลากรในการให้บริการอย่างมีประสิทธิภาพ คณะผู้วิจัยขอขอบคุณเทศบาลตำบลเมืองแกลง ที่มอบความไว้วางใจให้มหาวิทยาลัยสวนดุสิต เป็นผู้ดำเนินการศึกษาวิจัยอันจะนำไปใช้ประโยชน์ในการพัฒนาหน่วยงานด้านการบริการให้มีประสิทธิภาพยิ่งขึ้นและขอขอบคุณคณะกรรมการประเมินทุกท่านที่ให้ข้อเสนอแนะที่เป็นประโยชน์ในการศึกษาวิจัยครั้งนี้

ผลของความดีในการวิจัยครั้งนี้ จงดลบันดาลให้ผู้ที่เกี่ยวข้องและผู้ที่มีความร่วมมือในการตอบแบบสอบถามทุกท่านจงประสบความสุข

คณะผู้วิจัย

กันยายน 2565

บทคัดย่อ

จากการศึกษาวิจัยเรื่องระดับความพึงพอใจการให้บริการงาน เทศบาลตำบลเมืองแก่ง อำเภอกาญจนบุรี จังหวัดกาญจนบุรี เป็นการวิจัยเชิงสำรวจ (Survey Research) ซึ่งมีวัตถุประสงค์เพื่อศึกษาระดับความพึงพอใจการให้บริการงาน เทศบาลตำบลเมืองแก่ง อำเภอกาญจนบุรี จังหวัดกาญจนบุรี จากการสำรวจพบว่าประชาชนผู้รับบริการ มีความพึงพอใจต่อการให้บริการงานและโครงการของเทศบาลตำบลเมืองแก่ง อำเภอกาญจนบุรี จังหวัดกาญจนบุรี โดยรวมอยู่ในระดับพอใจมากที่สุด มีค่าเฉลี่ยเท่ากับ 4.55 ส่วนเบี่ยงเบนมาตรฐาน 0.70 คิดเป็นร้อยละ 90.97 เมื่อแยกพิจารณาตามลักษณะงานและโครงการ พบว่าประชาชนมีความพึงพอใจต่อการให้บริการ อยู่ในระดับพอใจมากที่สุดทุกงาน โดยงานที่มีความพึงพอใจมากที่สุด คือ ด้านโยธา (การขออนุญาตปลูกสิ่งก่อสร้าง) มีค่าเฉลี่ยเท่ากับ 4.64 ส่วนเบี่ยงเบนมาตรฐาน 0.66 คิดเป็นร้อยละ 92.75 รองลงมา คือ ด้านเทศกิจ หรือป้องกันบรรเทาสาธารณภัย มีค่าเฉลี่ยเท่ากับ 4.60 ส่วนเบี่ยงเบนมาตรฐาน 0.70 คิดเป็นร้อยละ 91.90 ด้านสาธารณสุข มีค่าเฉลี่ยเท่ากับ 4.50 ส่วนเบี่ยงเบนมาตรฐาน 0.67 คิดเป็นร้อยละ 89.98 และงานที่มีความพึงพอใจน้อยที่สุด คือ ด้านสิ่งแวดล้อมและสุขภาพ มีค่าเฉลี่ยเท่ากับ 4.46 ส่วนเบี่ยงเบนมาตรฐาน 0.76 คิดเป็นร้อยละ 89.23

สารบัญ

	หน้า
กิตติกรรมประกาศ	ก
บทคัดย่อ	ข
สารบัญ	ค
สารบัญตาราง	ง
สารบัญภาพ	จ
บทที่ 1 บทนำ	
ความเป็นมาและความสำคัญของปัญหา	1
วัตถุประสงค์การวิจัย	5
ขอบเขตการวิจัย	5
กรอบแนวคิดในการวิจัย	6
สมมุติฐานในการวิจัย	7
คำนิยามศัพท์เฉพาะ	7
ผลที่คาดว่าจะได้รับ	8
บทที่ 2 เอกสารและงานวิจัยที่เกี่ยวข้อง	9
แนวคิดเกี่ยวกับความพึงพอใจ	9
การปกครองส่วนท้องถิ่น	28
บริการสาธารณะขององค์กรปกครองส่วนท้องถิ่น	37
งานวิจัยที่เกี่ยวข้อง	45
บทที่ 3 วิธีดำเนินการวิจัย	51
ประชากรและกลุ่มตัวอย่าง	51
เครื่องมือที่ใช้ในการวิจัย	51
การสร้างและพัฒนาเครื่องมือที่ใช้ในการวิจัย	53
การเก็บรวบรวมข้อมูล	54
การวิเคราะห์ข้อมูล	55
สถิติที่ใช้ในการวิเคราะห์ข้อมูล	55
บทที่ 4 ผลการวิเคราะห์ข้อมูล	58
สัญลักษณ์ที่ใช้ในการวิเคราะห์ข้อมูล	58
ผลการวิเคราะห์ข้อมูล	58

สารบัญ(ต่อ)

	หน้า
ตอนที่ 1 ข้อมูลทั่วไปของผู้ตอบแบบสอบถาม	59
ตอนที่ 2 ระดับความพึงพอใจของผู้รับบริการงานด้านโยธา (การขออนุญาตปลูก สิ่งก่อสร้าง) เทศบาลตำบลเมืองแกลง อำเภอแกลง จังหวัดระยอง	60
ตอนที่ 3 ความพึงพอใจของผู้รับบริการงานด้านสิ่งแวดล้อมและสุขภาพ เทศบาลตำบลเมืองแกลง อำเภอแกลง จังหวัดระยอง	66
ตอนที่ 4 ความพึงพอใจของผู้รับบริการงานด้านเทศกิจ หรือป้องกันบรรเทา สาธารณภัย เทศบาลตำบลเมืองแกลง อำเภอแกลง จังหวัดระยอง	72
ตอนที่ 5 ความพึงพอใจของผู้รับบริการงานด้านสาธารณสุข เทศบาลตำบลเมืองแกลง อำเภอแกลง จังหวัดระยอง	79
ตอนที่ 6 ผลการเปรียบเทียบความพึงพอใจการให้บริการงานและโครงการ	85
บทที่ 5 สรุปและข้อเสนอแนะ	86
สรุปผลการประเมิน	86
ข้อเสนอแนะ	
บรรณานุกรม	95
ภาคผนวก	101
ภาคผนวก ก แบบสอบถามความพึงพอใจ	102
ภาคผนวก ข ค่าความเชื่อมั่นของแบบสอบถาม	111
ภาคผนวก ค ภาพการเก็บข้อมูล	116
ผู้รับผิดชอบโครงการฯ	119

สารบัญตาราง

		หน้า
ตารางที่ 4.1	แสดงจำนวนและร้อยละข้อมูลทั่วไปของผู้ตอบแบบสอบถาม	59
ตารางที่ 4.2	ระดับความพึงพอใจของผู้รับบริการทางด้านโยธา (การขออนุญาตปลูก สิ่งก่อสร้าง) เทศบาลตำบลเมืองแกลง ในภาพรวมทุกด้าน	60
ตารางที่ 4.3	ระดับความพึงพอใจของผู้รับบริการทางด้านโยธา (การขออนุญาตปลูก สิ่งก่อสร้าง) เทศบาลตำบลเมืองแกลง ด้านขั้นตอนการให้บริการ	61
ตารางที่ 4.4	ระดับความพึงพอใจของผู้รับบริการทางด้านโยธา (การขออนุญาตปลูก สิ่งก่อสร้าง) เทศบาลตำบลเมืองแกลง ด้านช่องทางการให้บริการ	62
ตารางที่ 4.5	ระดับความพึงพอใจของผู้รับบริการทางด้านโยธา (การขออนุญาตปลูก สิ่งก่อสร้าง) เทศบาลตำบลเมืองแกลง ด้านเจ้าหน้าที่ผู้ให้บริการ	64
ตารางที่ 4.6	ระดับความพึงพอใจของผู้รับบริการทางด้านโยธา (การขออนุญาตปลูก สิ่งก่อสร้าง) เทศบาลตำบลเมืองแกลง ด้านสิ่งอำนวยความสะดวก	65
ตารางที่ 4.7	ระดับความพึงพอใจของผู้รับบริการทางด้านสิ่งแวดล้อมและสุขภาพ เทศบาลตำบลเมืองแกลง ในภาพรวมทุกด้าน	66
ตารางที่ 4.8	ระดับความพึงพอใจของผู้รับบริการทางด้านสิ่งแวดล้อมและสุขภาพ เทศบาลตำบลเมืองแกลง ด้านขั้นตอนการให้บริการ	67
ตารางที่ 4.9	ระดับความพึงพอใจของผู้รับบริการทางด้านสิ่งแวดล้อมและสุขภาพ เทศบาลตำบลเมืองแกลง ด้านช่องทางการให้บริการ	68
ตารางที่ 4.10	ระดับความพึงพอใจของผู้รับบริการทางด้านสิ่งแวดล้อมและสุขภาพ เทศบาลตำบลเมืองแกลง ด้านเจ้าหน้าที่ผู้ให้บริการ	70

สารบัญตาราง (ต่อ)

		หน้า
ตารางที่ 4.11	ระดับความพึงพอใจของผู้รับบริการงานด้านสิ่งแวดล้อมและสุขภาพเทศบาลตำบลเมืองแกลง ด้านสิ่งอำนวยความสะดวก	71
ตารางที่ 4.12	ระดับความพึงพอใจของผู้รับบริการงานด้านเทคนิค หรือป้องกันบรรเทาสาธารณภัย เทศบาลตำบลเมืองแกลง ในภาพรวมทุกด้าน	72
ตารางที่ 4.13	ระดับความพึงพอใจของผู้รับบริการงานด้านเทคนิค หรือป้องกันบรรเทาสาธารณภัย เทศบาลตำบลเมืองแกลง ด้านขั้นตอนการให้บริการ	73
ตารางที่ 4.14	ระดับความพึงพอใจของผู้รับบริการงานด้านเทคนิค หรือป้องกันบรรเทาสาธารณภัย เทศบาลตำบลเมืองแกลง ด้านช่องทางการให้บริการ	75
ตารางที่ 4.15	ระดับความพึงพอใจของผู้รับบริการงานด้านเทคนิค หรือป้องกันบรรเทาสาธารณภัย เทศบาลตำบลเมืองแกลง ด้านเจ้าหน้าที่ผู้ให้บริการ	77
ตารางที่ 4.16	ระดับความพึงพอใจของผู้รับบริการงานด้านเทคนิค หรือป้องกันบรรเทาสาธารณภัย เทศบาลตำบลเมืองแกลง ด้านสิ่งอำนวยความสะดวก	78
ตารางที่ 4.17	ระดับความพึงพอใจของผู้รับบริการงานด้านสาธารณสุขเทศบาลตำบลเมืองแกลง ในภาพรวมทุกด้าน	79
ตารางที่ 4.18	ระดับความพึงพอใจของผู้รับบริการงานด้านสาธารณสุขเทศบาลตำบลเมืองแกลง ด้านขั้นตอนการให้บริการ	80
ตารางที่ 4.19	ระดับความพึงพอใจของผู้รับบริการงานด้านสาธารณสุขเทศบาลตำบลเมืองแกลง ด้านช่องทางการให้บริการ	81
ตารางที่ 4.20	ระดับความพึงพอใจของผู้รับบริการงานด้านสาธารณสุขเทศบาลตำบลเมืองแกลง ด้านเจ้าหน้าที่ผู้ให้บริการ	82
ตารางที่ 4.21	ระดับความพึงพอใจของผู้รับบริการงานด้านสาธารณสุขเทศบาลตำบลเมืองแกลง ด้านสิ่งอำนวยความสะดวก	83
ตารางที่ 4.22	เปรียบเทียบระดับความพึงพอใจการให้บริการงานและโครงการเทศบาลตำบลเมืองแกลง อำเภอแกลง จังหวัดระยอง จำแนกตามลักษณะงาน	85

บทที่ 1

บทนำ

ความเป็นมาและความสำคัญของปัญหา

การจัดระเบียบการบริหารราชการแผ่นดิน ภายหลังจากเปลี่ยนแปลงการปกครอง พ.ศ. 2475 แบ่งออกเป็นสามส่วน คือ ส่วนกลาง ส่วนภูมิภาค และส่วนท้องถิ่น โดยที่เมือง หรือจังหวัดต่าง ๆ ไม่มีสถานภาพของการเป็นส่วนราชการ ผลสะท้อนที่ตามมา คือ ความเป็นนิติรัฐ ได้โอนถ่ายไปให้นิติบุคคล ที่เป็นกลไกรัฐส่วนกลาง ซึ่งได้แก่ กรม ทำให้อำนาจรวมศูนย์อยู่ที่ ราชการส่วนกลาง (Central state) ไม่กระจายไปยังส่วนภูมิภาค (Regional state) และส่วนท้องถิ่น (Local state) ที่สำคัญที่สุด คือ ชุมชนท้องถิ่นที่อยู่นอกภาครัฐ ไม่ได้รับอำนาจ หรือโอกาสด้านต่างๆ ทำให้ชุมชนท้องถิ่นอ่อนแอ ไม่มีศักยภาพในการแก้ปัญหาของตนเองได้ รวมทั้ง ไม่มีความเข้มแข็งเพียงพอ ในการทำงานร่วมกับข้าราชการ นักการเมืองท้องถิ่น อย่างรู้เท่าทัน รวมทั้ง การกำกับและประเมินผลการทำงานของราชการส่วนภูมิภาค และท้องถิ่น อย่างมีประสิทธิภาพ

การปกครองส่วนท้องถิ่น คือ การปกครองหน่วยย่อยของประเทศนอกเหนือจากรัฐบาลกลาง เป็นรูปแบบของการกระจายอำนาจที่เปิดโอกาสให้ประชาชนกลุ่มย่อยในแต่ละท้องถิ่น ได้มีส่วนร่วม ในการเลือกผู้นำของตน ให้เข้ามาทำหน้าที่บริหารจัดการสนองความต้องการ พร้อมทั้งแก้ปัญหาของประชาชน ในท้องถิ่นนั้น ๆ อย่างรวดเร็วตรงความต้องการ และด้วยความทั่วถึงขณะเดียวกันก็จะเห็นผลตอบรับในทันทีด้วย (นภาจรี จิระนนทประวัตติ, 2557)

รัฐธรรมนูญแห่งราชอาณาจักรไทย พุทธศักราช 2540 ได้ให้ความสำคัญกับการกระจายอำนาจ การปกครองไปสู่ท้องถิ่น โดยได้กำหนดไว้ใน หมวด 5 แนวนโยบายพื้นฐานแห่งรัฐ มาตรา 78 กำหนดให้รัฐต้องกระจายอำนาจ ให้ท้องถิ่นพึ่งตนเอง และตัดสินใจในกิจการของท้องถิ่นได้เอง พัฒนาเศรษฐกิจท้องถิ่น และระบบสาธารณูปโภค และสาธารณูปการ ตลอดทั้งโครงสร้างพื้นฐานสารสนเทศ ในท้องถิ่นให้ทั่วถึง และเท่าเทียมกันทั่วประเทศ ในด้านการปกครองส่วนท้องถิ่น รัฐธรรมนูญแห่งราชอาณาจักรไทย พุทธศักราช 2540 ได้กำหนดไว้ใน หมวด 9 รวม 9 มาตรา ตั้งแต่ มาตรา 282 ถึงมาตรา 290 สรุปได้ว่า รัฐจะต้องให้ความสำคัญเป็นอิสระแก่ท้องถิ่น ตามหลักแห่งการปกครองตนเอง ตามเจตนารมณ์ของประชาชนในท้องถิ่น โดยองค์กรปกครองส่วนท้องถิ่นทั้งหลาย ย่อมมีอิสระในการกำหนดนโยบายการปกครอง การบริหารงานบุคคล การเงิน และการคลัง และมี

อำนาจหน้าที่ของตนเองโดยเฉพาะ โดยรัฐบาลเป็นผู้กำกับดูแลองค์กรปกครองส่วนท้องถิ่น เท่าที่จำเป็นภายในกรอบของกฎหมาย และเพื่อกระจายอำนาจให้แก่ท้องถิ่น เพิ่มขึ้นอย่างต่อเนื่อง

รัฐธรรมนูญได้กำหนดหลักการสำคัญหลายประการ ได้แก่ (1) สิทธิปกครองตนเองตามเจตนารมณ์ของท้องถิ่น (มาตรา 282 และ 283 วรรคหนึ่ง) (2) ความเป็นอิสระของท้องถิ่น ซึ่งแสดงออกโดย ประการแรก ความเป็นอิสระในการเลือกสภาท้องถิ่น และผู้บริหารท้องถิ่น ซึ่งหมายรวมถึง การห้ามข้าราชการ และเจ้าหน้าที่อื่นของรัฐ ดำรงตำแหน่งในองค์กรปกครองส่วนท้องถิ่น (มาตรา 285) ประการที่สอง ความเป็นอิสระในการบริหารจัดการท้องถิ่น การเงิน การคลัง และการบริหารงานบุคคล โดยกำหนดกลไกสำคัญคือ กฎหมายกำหนดแผน และขั้นตอนการกระจายอำนาจให้ มีการจัดสรรอำนาจหน้าที่ กิจกรรมภาคีอากร ทุกระยะห้าปี โดยคณะกรรมการไตรภาคี ซึ่งประกอบด้วยตัวแทนจากรัฐ องค์กรปกครองส่วนท้องถิ่น และผู้ทรงคุณวุฒิ (3) การกำหนดให้การกำกับดูแลการปกครองท้องถิ่น ต้องทำเท่าที่จำเป็นตามกฎหมาย เพื่อคุ้มครองประโยชน์ประชาชนในท้องถิ่น หรือประโยชน์ของประเทศชาติเป็นส่วนรวม และจะกระทบต่อสาระสำคัญแห่ง หลักการปกครองตนเอง ตามเจตนารมณ์ประชาชนมิได้ (มาตรา 283 วรรคสอง) (4) การกำหนดให้ราษฎรในท้องถิ่น มีส่วนร่วมกับองค์กรปกครองส่วนท้องถิ่น ในการบริหารกิจการท้องถิ่น โดยเปิดโอกาสให้เสนอร่างข้อบัญญัติท้องถิ่นได้ เสนอถอดถอนสมาชิกสภาท้องถิ่น และผู้บริหารท้องถิ่นได้ และมีส่วนร่วมจากชุมชนท้องถิ่น และบุคคล ในการทะนุบำรุงศิลปวัฒนธรรม จารีตประเพณี ภูมิปัญญาท้องถิ่น รวมทั้งทรัพยากรธรรมชาติและสิ่งแวดล้อมด้วย (มาตรา 46, 286, 287, 289, 290)

รัฐธรรมนูญแห่งราชอาณาจักรไทย พุทธศักราช 2560 หมวดที่ 14 การปกครองส่วนท้องถิ่น มาตราที่ 250 ได้กำหนดให้องค์กรปกครองส่วนท้องถิ่นมีหน้าที่และอำนาจ ในการดูแลและจัดทำบริการสาธารณะและกิจกรรมสาธารณะเพื่อประโยชน์ของประชาชนในท้องถิ่นตามหลักการพัฒนาอย่างยั่งยืน รวมทั้งส่งเสริมและสนับสนุนการจัดการศึกษาให้แก่ประชาชนในท้องถิ่น ทั้งนี้ ตามที่กฎหมายบัญญัติ (รัฐธรรมนูญแห่งราชอาณาจักรไทย พุทธศักราช 2560, 2560) การจัดทำบริการสาธารณะและกิจกรรมสาธารณะใดที่สมควรให้เป็นหน้าที่และอำนาจโดยเฉพาะขององค์กรปกครองส่วนท้องถิ่นแต่ละรูปแบบ หรือให้องค์กรปกครองส่วนท้องถิ่นเป็นหน่วยงานหลักในการดำเนินการใดให้เป็นไปตามที่กฎหมายบัญญัติซึ่งต้องสอดคล้องกับรายได้ขององค์กรปกครองส่วนท้องถิ่นตามวรรคสี่ และกฎหมาย ดังกล่าวอย่างน้อยต้องมีบัญญัติเกี่ยวกับกลไกและขั้นตอนในการกระจายหน้าที่และอำนาจ ตลอดจนงบประมาณและบุคลากรที่เกี่ยวกับหน้าที่และอำนาจดังกล่าวของส่วนราชการให้แก่องค์กร ปกครองส่วนท้องถิ่นด้วย ในการจัดทำบริการสาธารณะหรือกิจกรรมสาธารณะใดที่เป็นหน้าที่และ อำนาจขององค์กรปกครองส่วนท้องถิ่น ถ้าการร่วมดำเนินการกับเอกชนหรือหน่วยงานของรัฐหรือการ มอบหมายให้เอกชนหรือหน่วยงานของรัฐดำเนินการจะเป็นประโยชน์แก่ประชาชนในท้องถิ่นมากกว่า การที่องค์กรปกครองส่วนท้องถิ่นจะดำเนินการเอง องค์กรปกครอง

ส่วนท้องถิ่นจะร่วมหรือมอบหมาย ให้เอกชนหรือหน่วยงานของรัฐดำเนินการนั้นก็ได้ (โชคสุข กรกิตติชัย, 2561)

รัฐธรรมนูญแห่งราชอาณาจักรไทย พุทธศักราช 2560 ในหมวด 14 การปกครองส่วนท้องถิ่น จะเห็นได้ว่า จะต้องมีการจัดทำกฎหมายรองรับเกิดขึ้น ซึ่งแตกต่างกว่ารัฐธรรมนูญแห่งราชอาณาจักรไทย พุทธศักราช 2540 และพุทธศักราช 2550 ที่กำหนดรายละเอียดอย่างชัดเจนว่า จะต้องทำกฎหมายท้องถิ่นใด แต่ในรัฐธรรมนูญนี้จะ เน้นให้ทำกฎหมายรองรับตามที่รัฐธรรมนูญกำหนด ดังนั้น ในการจัดทำกฎหมายรองรับดังกล่าว จะต้องได้รับ ข้อเสนอจากประชาคมท้องถิ่นทั้งหลาย ในการร่วมกันจัดทำข้อเสนอเบื้องต้นในกฎหมายที่เกี่ยวข้อง รวมทั้งความร่วมมือของหลาย ๆ ฝ่าย เพื่อรณรงค์ให้มีการขับเคลื่อนกฎหมายท้องถิ่นตามรัฐธรรมนูญนี้โดยให้เป็นไปตาม หลักการและเป้าหมายของการกระจาย อำนาจสู่ท้องถิ่นตามเจตนารมณ์ของการปกครองตนเอง ตามเจตนารมณ์ ของประชาชนในท้องถิ่นและความสามารถในการปกครองตนเองในด้านรายได้จำนวน และความหนาแน่นของ ประชากร และพื้นที่ที่ต้องรับผิดชอบประกอบกันด้วย (โชคสุข กรกิตติชัย, 2561)

องค์กรปกครองส่วนท้องถิ่น (อปท.) เป็นองค์กรภาครัฐที่จัดตั้งตามหลักการกระจายอำนาจการปกครอง (Decentralization) เปิดโอกาสให้ประชาชนกลุ่มย่อยในแต่ละท้องถิ่น ได้มีส่วนร่วม ในการเลือกผู้นำของตน ให้ เข้ามาทำหน้าที่บริหารจัดการสนองความต้องการ พร้อมทั้งแก้ปัญหาของประชาชน ในท้องถิ่นนั้น ๆ อย่างรวดเร็ว ตรงความต้องการ และด้วยความทั่วถึง ขณะเดียวกันก็จะเห็นผลตอบรับในทันทีด้วย (นภาจรี จิระนนทประวัตติ, 2557) อันเป็นหลักการที่รัฐมอบอำนาจการปกครองบางส่วนให้องค์กรปกครองส่วนท้องถิ่นในการจัดทำ บริการสาธารณะ เพื่อตอบสนองความต้องการหรือแก้ไขปัญหาความเดือดร้อน ของประชาชนในท้องถิ่นของตน โดยกำหนดให้องค์กรปกครองส่วนท้องถิ่นมีบุคลากร งบประมาณ และมีอำนาจอิสระในการบริหารจัดการ ทั้งใน ด้านการพัฒนาเศรษฐกิจ การวางระบบสาธารณสุขูปโภค และสาธารณสุขูปการ การจัดทำบริการและสวัสดิการสังคม ภายใต้การกำกับดูแลของรัฐบาล (กรมส่งเสริมการปกครองท้องถิ่น, 2559)

การบริการหรือกิจกรรมที่รัฐจัดทำขึ้นเพื่อประโยชน์สาธารณะหรือเพื่อตอบสนองความต้องการของส่วนรวม โดยเป็นกิจการที่อยู่ในความอำนาวยการหรืออยู่ในความควบคุมของฝ่ายปกครองที่จัดทำขึ้นโดยมีวัตถุประสงค์เพื่อสนองความต้องการส่วนรวมของประชาชนอันเป็นการพัฒนาคุณภาพชีวิตที่ดีให้แก่ประชาชนและสร้างการพัฒนาทั้งด้านเศรษฐกิจและสังคมให้กับท้องถิ่น รวมถึงการพัฒนาประเทศชาติในภาพรวม โดยมีหลักการที่เป็นประเด็นสำคัญในการจัดบริการสาธารณะคือการจัดบริการสาธารณะต้องดำเนินการเพื่อก่อให้เกิดประโยชน์แก่ส่วนรวม สามารถตอบสนองความต้องการของท้องถิ่น มีความเสมอภาค ความต่อเนื่อง และความโปร่งใสในการให้บริการ

จากการดำเนินงานที่ผ่านมายังประสบกับปัญหาต่าง ๆ มากมายที่ทำให้องค์กรปกครองส่วนท้องถิ่นไม่สามารถให้บริการสาธารณะได้อย่างมีประสิทธิภาพและเป็นไปตามหลักการของการจัดบริการสาธารณะ ปัญหาการจัดบริการสาธารณะขององค์กรปกครองส่วนท้องถิ่นในระดับจุลภาค ที่การจัดบริการสาธารณะยังไม่สอดคล้องกับปัญหาและความต้องการของประชาชน รวมทั้งไม่สอดคล้องกับสภาพแวดล้อมของท้องถิ่น นอกจากนี้การบริการสาธารณะยังมีลักษณะที่ไม่เหมาะสมอันเป็นผลจากการให้บริการสาธารณะที่ไม่ครบถ้วนทุกด้านและทั่วถึงประชาชนทุกกลุ่ม ทำให้การจัดบริการสาธารณะขาดคุณภาพ ขาดความชัดเจน ขาดความเป็นธรรมและไม่เหมาะสมกับสภาพความเป็นจริงของท้องถิ่น ซึ่งแนวทางในการแก้ไขปัญหาที่สำคัญ คือ การเปิดโอกาสให้ประชาชนในท้องถิ่นได้เข้ามามีส่วนร่วมทั้งในการเสนอนโยบาย การมีส่วนร่วมในการดำเนินงาน และการตรวจสอบการให้บริการสาธารณะขององค์กรปกครองส่วนท้องถิ่น โดยการกำหนดตัวชี้วัดเพื่อเป็นแนวทางในการปฏิบัติและประเมินผลงานไว้อย่างชัดเจน ซึ่งผลการประเมินความพึงพอใจของ ประชาชน ผู้รับบริการนี้คือหนึ่งในตัวชี้วัดที่องค์กรปกครองส่วนท้องถิ่นต้องให้ความสำคัญ

องค์กรปกครองส่วนท้องถิ่น ควรทำหน้าที่ในการบริการสาธารณะแก่ประชาชนที่ชัดเจนมากขึ้น และเป็นองค์กรหลักในการจัดบริการสาธารณะ ทั้งนี้มีมิติสำคัญมิใช่เพียงหน้าที่ที่ครอบคลุมมากขึ้นและกระทบต่อประชาชนทุกด้าน แต่ยังหมายรวมถึงอำนาจอิสระหรือดุลยพินิจในการตัดสินใจที่เพิ่มมากขึ้นในบทบาทที่หลากหลายทั้งในเรื่องเศรษฐกิจ การศึกษา สุขภาพ และความปลอดภัย ขณะเดียวกันการเพิ่มขึ้นของพื้นที่และประชากร ย่อมมีผลกระทบต่อการดำเนินกิจการ ขององค์กรปกครองส่วนท้องถิ่น เฉพาะอย่างยิ่งในเรื่องที่เกี่ยวกับการให้บริการทั้งในแง่คุณภาพ และ ปริมาณ ไม่ว่าจะเป็นในด้านกระบวนการขั้นตอนในการให้บริการ ด้านเจ้าหน้าที่ผู้ให้บริการ และ ด้าน สิ่งอำนวยความสะดวก ข้อมูลเหล่านี้ส่งผลโดยตรงต่อประสิทธิภาพในการบริหาร จัดการขององค์กรปกครองส่วนท้องถิ่นทั้งสิ้น และเพื่อตอบสนองต่อนโยบายของรัฐ รวมถึง เพื่อให้การดำเนินงานในแต่ละภารกิจบรรลุวัตถุประสงค์ตามความคาดหมาย กรมส่งเสริมการปกครองท้องถิ่น

การบริการเป็นกิจกรรมหรือกระบวนการในการดำเนินการอย่างใดอย่างหนึ่งของบุคคลหรือองค์กร เพื่อตอบสนองความต้องการของบุคคลอื่นให้ได้รับความสุข และความสะดวกสบายหรือเกิดความพึงพอใจจากผลของการกระทำนั้น โดยมีลักษณะเฉพาะของตนเอง ไม่สามารถจับต้องได้ ไม่สามารถครอบครองเป็นเจ้าของในรูปธรรมและไม่จำเป็นต้องรวมอยู่กับสินค้าหรือผลิตภัณฑ์อื่น ๆ ทั้งยังเกิดจากความเอื้ออาทร มีน้ำใจ ไมตรี เปี่ยมด้วยความปรารถนาดี ช่วยเหลือเกื้อกูลให้ความสะดวกรวดเร็ว ให้ความเป็นธรรมและความเสมอภาค หลักของการให้บริการนั้นต้องสามารถตอบสนองความต้องการของบุคคลส่วนใหญ่ได้ แต่ขณะเดียวกันก็ต้องดำเนินการไปโดยอย่างต่อเนื่อง สม่ำเสมอเท่าเทียมกันทุกคน ทั้งยังให้ความสะดวกสบายไม่สิ้นเปลืองทรัพยากร และไม่สร้างความยุ่งยากให้แก่ผู้ใช้บริการมากจนเกินไป โดยการให้บริการที่มีประสิทธิภาพและเป็นประโยชน์ต่อ

ผู้รับบริการมากที่สุด คือ การให้บริการที่ไม่คำนึงถึงตัวบุคคลหรือเป็นการให้บริการที่ปราศจากอารมณ์
ไม่มีความซื่อสัตย์ในขณะที่ความพึงพอใจเป็นความรู้สึกภายในจิตใจของมนุษย์ที่ไม่เหมือนกัน ขึ้นอยู่
กับแต่ละบุคคลว่าจะมีความคาดหวังกับสิ่งหนึ่งสิ่งใดอย่างไร ถ้าคาดหวังหรือมีความตั้งใจมากและ
ได้รับการตอบสนองด้วยดีจะมีความพึงพอใจมากแต่ในทางตรงกันข้ามอาจผิดหวังหรือไม่พึงพอใจเป็น
อย่างยิ่ง เมื่อไม่ได้รับการตอบสนองตามที่คาดหวังไว้ทั้งนี้ขึ้นอยู่กับสิ่งที่ตั้งใจไว้ว่าจะมีมากหรือน้อย
ดังนั้น ความรู้สึกพอใจจะเกิดขึ้นเมื่อความต้องการของบุคคลได้รับการตอบสนองหรือบรรลุ
จุดมุ่งหมายในระดับหนึ่ง ความรู้สึกดังกล่าวจะลดลงหรือไม่เกิดขึ้น หากความต้องการหรือจุดมุ่งหมาย
นั้นไม่ได้รับการตอบสนอง

ดังนั้นการศึกษาครั้งนี้จะทำให้ทราบระดับความพึงพอใจของผู้รับบริการต่อคุณภาพการ
ให้บริการของหน่วยงานองค์กรปกครองส่วนท้องถิ่น เพื่อที่ได้จะนำมาใช้ในการส่งเสริม ปรับปรุง แก้ไข
ปัญหาการให้บริการของเจ้าหน้าที่หรือบุคลากรที่ให้บริการให้สามารถตอบสนองความต้องการ
ของผู้รับบริการได้ดียิ่งขึ้น

วัตถุประสงค์การวิจัย

1. เพื่อศึกษาระดับความพึงพอใจของประชาชนผู้รับบริการเทศบาลตำบลเมืองแกลง
อำเภอแกลง จังหวัดระยอง ประกอบการประเมินประสิทธิภาพและประสิทธิผลการปฏิบัติราชการเพื่อ
กำหนดประโยชน์ตอบแทนอื่นเป็นกรณีพิเศษ ประจำปี พ.ศ. 2565
2. เพื่อรวบรวมข้อเสนอแนะมาเป็นข้อมูลในการจัดทำแผนพัฒนาและปรับปรุงมาตรฐาน
การบริการให้ดียิ่งขึ้น

ขอบเขตการวิจัย

1. ประชากรและกลุ่มตัวอย่าง

1.1 กลุ่มตัวอย่างที่ใช้ในการศึกษาเป็นประชาชนในเขตพื้นที่บริการของ
เทศบาลตำบลเมืองแกลง อำเภอแกลง จังหวัดระยอง ได้มาด้วยวิธีการสุ่มอย่างง่าย (Simple
random sampling) เป็นการสุ่มตัวอย่างโดยถือว่าทุก ๆ หน่วยหรือทุก ๆ สมาชิกในประชากรมี
โอกาสจะถูกเลือกเท่า ๆ กัน จำนวน 400 คน โดยกำหนดขนาดกลุ่มตัวอย่างที่มีความเชื่อมั่นมากกว่า
.05 ตามแนวคิดของยามาเน่ (Yamane, 1973)

2. ขอบเขตด้านเนื้อหา

ในการกำหนดกรอบแนวทางขอบเขตด้านเนื้อหาของการประเมินผลความพึงพอใจของ
ผู้ใช้บริการเทศบาลตำบลเมืองแกลง อำเภอแกลง จังหวัดระยอง โดยกำหนดไว้ 4 ด้าน ได้แก่ ด้าน

ขั้นตอนการให้บริการ ด้านช่องทางการให้บริการ ด้านเจ้าหน้าที่ผู้ให้บริการและด้านสิ่งอำนวยความสะดวก
สะดวกศึกษาโดยจะทำการศึกษาประเมินผลความพึงพอใจของโครงการหรือกิจกรรมดังต่อไปนี้

- 2.1 งานด้านโยธา (การขออนุญาตปลูกสิ่งก่อสร้าง)
- 2.2 งานด้านสิ่งแวดล้อมและสุขภาพ
- 2.3 งานด้านเทคนิค หรือป้องกันบรรเทาสาธารณภัย
- 2.4 งานด้านสาธารณสุข

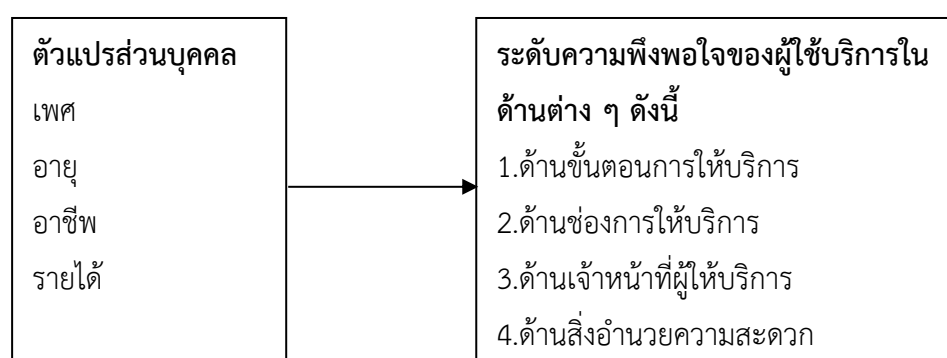
3.ขอบเขตด้านระยะเวลาในการดำเนินการ

ระยะเวลาในการศึกษา เดือนกรกฎาคม-เดือนกันยายน พ.ศ. 2565

กรอบแนวคิดในการศึกษา

ในการศึกษาประเมินผลความพึงพอใจของผู้ใช้บริการ เทศบาลตำบลเมืองแกลง อำเภอแกลง
จังหวัดระยอง ในครั้งนี้ผู้ศึกษาได้อาศัยกรอบแนวคิดในการประเมินจากข้อกำหนดการประเมินงานและ
โครงการเพื่อประเมินประสิทธิภาพและประสิทธิผลการปฏิบัติราชการเพื่อกำหนดประโยชน์ตอบแทน
อื่นเป็นกรณีพิเศษ ประจำปี พ.ศ. 2565 ของหน่วยงานองค์กรปกครองส่วนท้องถิ่นโดยมีรายละเอียด
ดังนี้

ตัวแปรอิสระ (Independent Variable) ตัวแปรตาม (Dependent Variables)



ภาพที่ 1.1 กรอบแนวคิดในการศึกษา

สมมุติฐานในการศึกษา

ความพึงพอใจของประชาชนผู้รับบริการ เทศบาลตำบลเมืองแกลง อำเภอแกลง จังหวัดระยอง ประกอบการประเมินประสิทธิภาพและประสิทธิผลการปฏิบัติราชการเพื่อกำหนดประโยชน์ตอบแทนอื่นเป็นกรณีพิเศษ ประจำปี พ.ศ. 2565 อยู่ในระดับพึงพอใจมากที่สุด

คำนิยามศัพท์เฉพาะ

ในการวิจัยครั้งนี้ ผู้วิจัยได้กำหนดนิยามเชิงปฏิบัติการ ดังนี้

พระราชบัญญัติระเบียบบริหารงานบุคคลส่วนท้องถิ่น หมายถึง พระราชบัญญัติระเบียบบริหารงานบุคคลส่วนท้องถิ่น พ.ศ. 2542

ความพึงพอใจ หมายถึง ความพึงพอใจเป็นความรู้สึกของบุคคลที่ไปใช้บริการในทางบวก หากประชาชนมีความพึงพอใจในการบริการมากผลที่ได้รับคือการแสดงต่อประสิทธิภาพและประสิทธิผลของการทำงานของผู้ให้บริการ (บุศรา จงรักษ์ชอบ, 2544, น.1)

ความพึงพอใจด้านขั้นตอนการให้บริการ หมายถึง เป็นกระบวนการให้บริการแก่ผู้มารับบริการได้แก่การกำหนดขั้นตอนและแผนผังการให้บริการ การให้คำแนะนำและการประชาสัมพันธ์ กระบวนการลดขั้นตอนการให้บริการ การชี้แจงขั้นตอนและระยะเวลาในการให้บริการ ความเหมาะสมของขั้นตอนการให้บริการ

ความพึงพอใจด้านช่องทางการให้บริการ หมายถึง เป็นการกำหนดช่องทางการให้บริการแก่ผู้มารับบริการ เช่น มีหน่วยงานประชาสัมพันธ์การให้บริการ มีสายตรงหรือศูนย์รับเรื่องราว / หรือระบบอินเทอร์เน็ต เว็บไซต์ การให้บริการในวันหยุดหรือนอกเวลาราชการ มีการนำเทคโนโลยีมาใช้ในการให้บริการ มีช่องทางในการแจ้งข่าวสาร และมีช่องทางในการรับเรื่องร้องเรียนหรือแจ้งเรื่องร้องเรียนต่าง ๆ

ความพึงพอใจด้านเจ้าหน้าที่ผู้ให้บริการ หมายถึง ความพึงพอใจของผู้ใช้บริการที่มีต่อผู้ให้บริการในลักษณะดังนี้ เช่น ความพร้อมในการปฏิบัติหน้าที่ ความรู้ความสามารถในตำแหน่งหรือหน้าที่ที่ให้บริการ ความสุภาพ กระตือรือร้น เต็มใจในการให้บริการ การมุ่งผลสัมฤทธิ์ของงานที่ให้บริการ ความซื่อสัตย์สุจริตและความรับผิดชอบ การให้ข้อมูล มาตรฐานการปฏิบัติงานและความเสมอภาคของการให้บริการ

ความพึงพอใจสิ่งอำนวยความสะดวก หมายถึง ความพึงพอใจในการอำนวยความสะดวกต่อผู้มารับบริการในการให้ข้อมูลเกี่ยวกับหน้าที่ของผู้รับผิดชอบงาน การเผยแพร่ข้อมูลข่าวสาร

เกี่ยวกับงานที่ให้บริการ การเตรียมเครื่องมือ วัสดุอุปกรณ์เพื่อให้บริการ แบบฟอร์มขั้นตอนในการให้บริการ และการเตรียมสถานที่ สาธารณูปโภคและสิ่งอำนวยความสะดวกต่าง ๆ

การบริการ หมายถึง กิจการที่อยู่ในความอำนวยความสะดวกหรืออยู่ในความควบคุมของฝ่ายปกครองที่จัดทำขึ้น โดยมีวัตถุประสงค์เพื่อสนองความต้องการส่วนรวมของประชาชน

เจ้าหน้าที่ผู้ให้บริการ หมายถึง การที่เจ้าหน้าที่ให้ความเอาใจใส่ในหน้าที่บริการมีบุคลิกท่าทีและมารยาทที่ดีมีความพร้อมในการให้บริการแก่ผู้รับบริการด้วยความเสมอภาคโดยไม่เลือกปฏิบัติเชื้อชาติสุจริต ไม่เรียกร้องผลประโยชน์จากผู้รับบริการ เจ้าหน้าที่ที่มีความรู้ความสามารถในการให้บริการ พร้อมทั้งตอบคำถาม แจงข้อสงสัยของผู้มารับบริการ

ประชาชน หมายถึง ประชาชนที่มีส่วนได้รับผลกระทบทางบวกและทางลบต่อการดำเนินงานตามยุทธศาสตร์ เนื่องจากการดำเนินงานของเทศบาลตำบลเมืองแกลง อำเภอแกลง จังหวัดระยอง

ผลที่คาดว่าจะได้รับ

1. ผลการศึกษาที่ได้นำไปใช้ในการประกอบการประเมินประสิทธิภาพและประสิทธิผลการปฏิบัติราชการเพื่อกำหนดประโยชน์ตอบแทนอื่นเป็นกรณีพิเศษ ประจำปี พ.ศ. 2565

2. นำไปใช้เป็นแนวทางในการจัดทำแผนพัฒนา 3 ปี การจัดทำแผนปฏิบัติราชการประจำปี และนำไปใช้เป็นข้อมูลในการพัฒนาแนวทางการให้บริการของ เทศบาลตำบลเมืองแกลง อำเภอแกลง จังหวัดระยอง

3. นำข้อมูลที่ได้ไปใช้ในการปรับปรุงการให้บริการของพนักงาน เจ้าหน้าที่และบุคลากรของเทศบาลตำบลเมืองแกลง อำเภอแกลง จังหวัดระยอง

บทที่ 2

เอกสารและงานวิจัยที่เกี่ยวข้อง

การศึกษาเพื่อประเมินความพึงพอใจของผู้รับบริการซึ่งเป็นส่วนสำคัญในการผลักดันให้กระบวนการทำงานตลอดจนกระบวนการส่งเสริมการพัฒนาการบริการให้มีคุณภาพเป็นที่ยอมรับตรงตามกับความต้องการของประชาชนผู้วิจัยได้เสนอเอกสารและงานวิจัยที่เกี่ยวข้องดังนี้

1. แนวคิดเกี่ยวกับความพึงพอใจ
2. การปกครองส่วนท้องถิ่น
3. บริการสาธารณะขององค์กรปกครองส่วนท้องถิ่น
4. งานวิจัยที่เกี่ยวข้อง

แนวคิดเกี่ยวกับความพึงพอใจ

ความพึงพอใจหรือความพอใจตรงกับคำในภาษาอังกฤษว่า “Satisfaction” โดยทั่วไปนิยมทำการศึกษาค่าความพึงพอใจในด้านความพึงพอใจของผู้ปฏิบัติงานและความพึงพอใจของผู้รับบริการซึ่งมีนักวิชาการหลายท่านได้ให้ความหมายของความพึงพอใจไว้ดังนี้

1. ความหมายของความพึงพอใจ

ความพึงพอใจหรือความพอใจตรงกับคำในภาษาอังกฤษว่า “Satisfaction” เป็นปัจจัยที่สำคัญประการหนึ่งที่มีผลต่อความสำเร็จของงานที่บรรลุเป้าหมายที่มีประสิทธิภาพ อันเป็นผลจากการได้รับการตอบสนองต่อแรงจูงใจหรือความต้องการของแต่ละบุคคลในแนวทางที่เขาประสงค์ มีผู้ให้ความหมายคำว่า “ความพึงพอใจ” ไว้ดังนี้

พจนานุกรมฉบับราชบัณฑิตยสถาน (2554, น. 775) ได้ให้ความหมายของความพึงพอใจว่า หมายถึง พอใจ ชอบใจ

กชกร เป้าสุวรรณ และคณะ (2550, น.13) กล่าวว่า ความพึงพอใจ หมายถึง สิ่งที่เราเป็นไปตามความต้องการ ความพึงพอใจเป็นผลของการแสดงออกของทัศนคติของบุคคลอีกรูปแบบหนึ่ง ซึ่งเป็นความรู้สึกเอนเอียงของจิตใจที่มีประสบการณ์ ที่มนุษย์เราได้รับอาจจะมากหรือน้อยก็ได้ และเป็นความรู้สึกที่มีต่อสิ่งใดสิ่งหนึ่ง ซึ่งเป็นทั้งบวกและลบ แต่ก็เมื่อสิ่งนั้น สามารถตอบสนองความต้องการหรือทำให้บรรลุจุดมุ่งหมายได้ ก็จะเกิดความรู้สึกบวก เป็นความรู้สึกที่พึงพอใจ แต่ในทางตรงกันข้าม ถ้าสิ่งนั้นสร้างความผิดหวังก็จะทำให้เกิดความรู้สึกทางลบเป็นความรู้สึกไม่พึงพอใจ

ศิริวรรณ เสรีรัตน์ และคณะ (2552) กล่าวถึง ความพึงพอใจของลูกค้า (Customer Satisfaction) เป็นระดับความรู้สึกของลูกค้าพึงพอใจหรือไม่พึงพอใจ ซึ่งเป็นผลลัพธ์จากการ

เปรียบเทียบระหว่างการรับรู้ในการทำงานของผลิตภัณฑ์ กับความคาดหวังของลูกค้า (Kotler, 2009) ถ้าผลการทำงานของผลิตภัณฑ์เท่ากับความคาดหวัง ลูกค้าจะเกิดความพึงพอใจ และถ้าผลการทำงานของผลิตภัณฑ์สูงกว่าความคาดหวังมาก ลูกค้าจะเกิดความพึงพอใจอย่างมาก

สรชัย พิศาลบุตร (2550) กล่าวว่า ความพึงพอใจ หมายถึง การที่ลูกค้าหรือ ผู้ใช้บริการ ได้รับสิ่งที่ต้องการ แต่ต้องอยู่ในขอบเขตที่ผู้ให้บริการสามารถจัดหาบริการให้ได้ โดยไม่ขัดต่อ กฎหมายและศีลธรรมอันดีงาม

ปรียาพร วงศ์อนุตรโรจน์ (2553) กล่าวว่า ความพึงพอใจ หมายถึง ความรู้สึกของ บุคคลที่มีต่อการทำงานทางบวก เป็นความสุขของบุคคลที่เกิดจากการปฏิบัติงานและได้รับ ผลตอบแทน คือ ผลที่เป็นความพึงพอใจทำให้บุคคลเกิดความรู้สึก กระตือรือร้น มีความมุ่งมั่นที่จะ ทำงาน มีขวัญและ กำลังใจในการทำงาน

จิตตินันท์ เตชะคุปต์ (2555) กล่าวว่า ความพึงพอใจ หมายถึง ภาวะการแสดงออกถึง ความรู้สึกในทางบวกของบุคคลอันเป็นผลมาจากการเปรียบเทียบการรับรู้สิ่งที่ได้รับจากการบริการ ไม่ว่าจะเป็นการรับบริการหรือการให้บริการในระดับที่ตรงกับการรับรู้สิ่งที่คาดหวังเกี่ยวกับการบริการ

จากความหมายที่กล่าวมาข้างต้นสรุปได้ว่า ความพึงพอใจ หมายถึง ความรู้สึกหรือ ทัศนคติของบุคคลที่มีต่อสิ่งใดสิ่งหนึ่ง อันเกิดจากพื้นฐานของการรับรู้ค่านิยม และประสบการณ์ที่ แต่ละบุคคลได้รับและจะเกิดขึ้นก็ต่อเมื่อสิ่งนั้นสามารถตอบสนองความต้องการให้แก่บุคคลนั้นได้ ซึ่งระดับความพึงพอใจของแต่ละบุคคลย่อมมีความแตกต่างกันไป

2. ความพึงพอใจในการให้บริการ

Hamari, Hanner & Koivisto (2017) ได้ให้ความหมายของความพึงพอใจในคุณภาพ การบริการ (Service Quality Satisfaction) หมายถึง คุณภาพการให้บริการเป็นความต้องการและ ความคาดหวังของ ผู้รับบริการหรือผู้บริโภคที่ได้รับหลังจากการใช้บริการแล้ว

Hanks, Line & Kim (2017) ได้ให้ความหมายของความพึงพอใจในคุณภาพการบริการ (Service Quality Satisfaction) หมายถึง ผู้รับบริการหรือผู้บริโภค บุคคลหรือกลุ่มคนทั่วไปที่องค์กร ธุรกิจการให้บริการได้รับการเอาใจใส่ในคุณภาพของการให้บริการ จนทำให้ผู้รับบริการหรือผู้บริโภค บุคคลหรือกลุ่มคน ทั่วไปเกิดความเชื่อถือในด้านคุณภาพของบริการ

James, Villacis Calderon & Cook (2017) ได้ให้ความหมายของความพึงพอใจ ใน คุณภาพการบริการ (Service Quality Satisfaction) หมายถึง คุณภาพของการบริการเป็นการ ทำให้ผู้รับบริการหรือ ผู้บริโภคเกิดความรู้สึกถึงความพึงพอใจ ความสุขได้กับสิ่งที่คาดหวังไว้ที่ได้ใช้ บริการด้วยตามเต็มใจจากผู้ให้บริการ

Rubogora Felix, (2017) หรือเป็นรูปแบบของทัศนคติที่เกี่ยวข้องกับการบริการ แต่ไม่เท่ากับคามพึงพอใจ ซึ่งเป็นผลมาจากการเปรียบเทียบความคาดหวังและผลการปฏิบัติงานของการให้บริการลูกค้ามักใช้เกณฑ์บางอย่าง ในการประเมินคุณภาพของการให้บริการด้วยการตรวจสอบความน่าเชื่อถือ

Gusti Ngurah Joko Adinegara .et al.(2017) ได้ให้ความหมายของความพึงพอใจในคุณภาพการบริการ (Service Quality Satisfaction) หมายถึง การประเมินความรู้ความเข้าใจของผู้รับบริการต่อการให้บริการขององค์กรที่เกี่ยวข้องกับการให้บริการ ความพึงพอใจในคุณภาพการบริการนั้นยากที่จะประเมินมากกว่า คุณภาพของผลิตภัณฑ์สินค้าและบริการสำหรับผู้บริโภค ประการที่สองการรับรู้คุณภาพการบริการเป็นผลมาจากการเปรียบเทียบจากความคาดหวังของผู้บริโภคกับประสิทธิภาพของการบริการที่เกิดขึ้น ประการที่สาม การประเมินคุณภาพไม่ได้ทำเพียงอย่างเดียวกับผลการให้บริการรวมถึงการประเมินผลในกระบวนการให้บริการความพึงพอใจในคุณภาพการบริการ ซึ่งเป็นผลมาจากการเปรียบเทียบความคาดหวังของการบริการกับสิ่งที่ได้รับ ดังนั้น คุณภาพของบริการจึงเป็นกลยุทธ์ที่สำคัญ สำหรับความสำเร็จในสภาพแวดล้อมการแข่งขันในธุรกิจปัจจุบัน

Melo, Hernandez-Maestro & Munoz-Gallego (2017) ได้ให้ความหมายของความพึงพอใจในคุณภาพการบริการ (Service Quality Satisfaction) หมายถึง เป็นการบริการที่มีคุณลักษณะที่เพิ่มขึ้นจากการรับรู้และความคาดหวังของผู้รับบริการเกี่ยวกับคุณภาพการให้บริการและความพึงพอใจ เป็นเรื่องของคุณค่าของการให้บริการอย่างมีประสิทธิภาพและประสิทธิผลโดยการให้บริการลูกค้าด้วยความเต็มใจดูแลเอาใจใส่อย่างเป็นกันเอง โดยองค์กรธุรกิจผู้ให้บริการด้วยคุณภาพที่มีความเป็นเลิศ และคุณภาพของการบริการเหนือกว่าคู่แข่ง

Munoz-Gallego (2017) ได้ให้ความหมายของความพึงพอใจในคุณภาพการบริการ (Service Quality Satisfaction) หมายถึง เป็นการบริการที่มีคุณภาพที่เป็นการตอบสนองความต้องการและความคาดหวังของผู้รับบริการ ในขณะที่การรักษาคุณค่าของลูกค้า คุณภาพการบริการ หมายถึง การประเมินระดับการให้บริการ โดยรวมขององค์กรและการประเมินจะขึ้นอยู่กับความรู้ในระหว่างการพบปะกับผู้ให้บริการเกี่ยวกับผลิตภัณฑ์ สินค้าและบริการ ความต้องการส่วนบุคคล ประสบการณ์ในอดีตและความพยายามทางการตลาดขององค์กร

See-Ying Kwok .et al., (2017) ได้ให้ความหมายของความพึงพอใจในคุณภาพการบริการ (Service Quality Satisfaction) หมายถึง ขึ้นอยู่กับระดับของประสิทธิภาพการบริการจริง ในการตอบสนองความต้องการและความคาดหวังของผู้รับบริการ ดังนั้นคุณภาพการบริการสามารถเข้าใจได้ว่าเป็นไปตามข้อกำหนดของ ผู้รับบริการหรือผู้บริโภคที่มีความพึงพอใจต่อคุณภาพที่ให้บริการที่ได้รับ

Sedjai Asma. et al., (2018) ได้ให้ความหมายของความพึงพอใจในคุณภาพการบริการ (Service Quality Satisfaction) หมายถึง เป็นผลมาจากการเปรียบเทียบระหว่างบริการที่คาดว่าจะได้รับกับการบริการที่รับรู้ นอกจากนี้พบว่ามันยากที่จะประเมินคุณภาพของการบริการ เนื่องจากการจัดส่งพร้อมกันและการบริโภค สำหรับคุณภาพการบริการทำให้ทัศนคติของผู้รับบริการมีการประเมินโดยรวม ถือเป็น การแสดงออกของ เครื่องมือและประสิทธิภาพการแสดงผลถึงความแตกต่างระหว่างการบริการที่คาดว่าจะรับรู้โดยผู้รับบริการหรือผู้บริโภคนั่นเอง

Nuri Wulandari and Andi Novianti Maharani (2018) ได้ให้ความหมายของความพึงพอใจในคุณภาพการบริการ (Service Quality Satisfaction) หมายถึง เป็นความรู้ความเข้าใจเกี่ยวกับคุณภาพของการบริการที่สามารถมองเห็นหรือจับต้องได้จากสองมุมมองที่มาจากคุณภาพการดำเนินงานและผู้รับบริการรับรู้ คุณภาพเมื่อใช้ผลิตภัณฑ์สินค้าและบริการทางผู้รับบริการจะทำให้ทราบถึงคุณภาพการให้บริการและการดำเนินงานคุณภาพที่รับรู้ของลูกค้าเป็นการตัดสินใจหรือพิจารณาถึงคุณภาพของบริการเกี่ยวข้องกับความรู้สึกของบุคคลในการใช้ผลิตภัณฑ์สินค้าหรือบริการ ดังนั้นองค์กรที่เกี่ยวข้องกับการบริการ ต้องใส่ใจกับคุณภาพของบริการ เพื่อสร้างความพึงพอใจให้กับผู้รับบริการหรือผู้บริโภค และเป็นการสร้างความภักดีในการกลับมาใช้บริการซ้ำอีกครั้งและยังมีการบอกต่อและแนะนำให้คนรอบข้างหรือคนรู้จัก

Tondani Nethengwe .et al., (2018) ได้ให้ความหมายของความพึงพอใจในคุณภาพการบริการ (Service Quality Satisfaction) หมายถึง เป็นความรู้ความเข้าใจเกี่ยวกับคุณภาพการบริการและการรับรู้คุณภาพการบริการที่เป็นผู้จัดการ การให้บริการและจะบ่งบอกถึงความเป็นไปได้ว่าเมื่อใดการจัดการและการรับรู้ของผู้รับบริการหรือผู้บริโภคจะได้รับทราบเกี่ยวกับคุณภาพการบริการที่ดีมีความสอดคล้องกันหรือความคล้ายคลึงกัน จะทำให้ความพึงพอใจของลูกค้าอาจเป็นที่ประจักษ์หรือเป็นไปได้มากขึ้น และสามารถทำให้ผู้รับบริการเกิดความภักดีและมีการบอกต่อ

3. ลักษณะของความพึงพอใจในการบริการ

การให้บริการเป็นหน้าที่สำคัญของหน่วยงานหรือองค์กรที่จัดให้ผู้รับบริการอย่างเท่าเทียมกัน วีเบอร์ (Weber, 1966, p. 340 อ้างถึงใน อากาศร ธาตุโลหะ และคณะ, 2553, น. 10-11) ได้ชี้ให้เห็นว่าการให้บริการที่มีประสิทธิภาพและเป็นประโยชน์มากที่สุดคือการให้บริการ โดยไม่คำนึงถึงตัวบุคคลกล่าวคือเป็นการให้บริการที่ไม่ใช้อารมณ์และไม่มีความชอบพอใครเป็นพิเศษ ซึ่งทำให้เกิดความพึงพอใจแก่ผู้ได้รับบริการทุกระดับความพึงพอใจในการบริการมีความสำคัญในการดำเนินงานให้ เป็นไปอย่างมีประสิทธิภาพซึ่งมีลักษณะทั่วไปดังนี้ (สิริกัญญา พัฒนภูทอง, 2546, น. 9-10)

3.1 ความพึงพอใจในการแสดงออกทางอารมณ์และความรู้สึกในทางบวกของบุคคลต่อสิ่งหนึ่ง ซึ่งบุคคลจำเป็นต้องปฏิสัมพันธ์กับสภาพแวดล้อมรอบตัวการตอบสนองความต้องการส่วนบุคคลด้วยการโต้ตอบกับบุคคลอื่น ๆ และสิ่งต่าง ๆ ในชีวิตประจำวันทำให้แต่ละบุคคล มี

ประสบการณ์การรับรู้เรียนรู้สิ่งที่จะได้รับตอบแทนแตกต่างกันออกไปในสถานการณ์บริการก็เช่นเดียวกันบุคคลรับรู้สิ่งต่าง ๆ เกี่ยวกับการบริการไม่ว่าจะเป็นประเภทของการบริการหรือคุณภาพของการบริการซึ่งประสบการณ์ที่ได้รับจากการสัมผัสบริการต่าง ๆ หากเป็นไปตามความต้องการของผู้รับบริการได้รับสิ่งที่คาดหวังทำให้เกิดความรู้สึกที่ดีและพึงพอใจในบริการที่ได้รับ

3.2 ความพึงพอใจเกิดจากการประเมินความแตกต่างระหว่างสิ่งที่คาดหวังกับสิ่งที่ได้รับจริงในสถานการณ์หนึ่งในสถานการณ์ก่อนที่ผู้ใช้บริการจะมารับบริการก็ตามักจะมีมาตรฐานการบริการนั้นอยู่ในใจอยู่แล้ว ซึ่งอาจเป็นแหล่งอ้างอิงคุณค่าหรือเจตคติที่ยึดถือต่อการบริการประสบการณ์ดั้งเดิมที่เคยใช้บริการการบอกเล่าจากผู้อื่นการรับทราบการประกันข้อมูลจากที่ต่าง ๆ การให้คำมั่นสัญญาของผู้ให้บริการเหล่านี้เป็นปัจจัยพื้นฐานที่ผู้รับบริการใช้เปรียบเทียบกับบริการที่ได้รับในวงจรการให้บริการตลอดช่วงเวลาเผชิญความจริงสิ่งที่ผู้รับบริการได้รับรู้เกี่ยวกับบริการก่อนมาใช้บริการหรือความคาดหวังในสิ่งที่ควรจะได้รับนี้มีอิทธิพลต่อช่วงเวลาเผชิญความจริงหรือพบปะระหว่างผู้ให้บริการและผู้รับบริการเป็นอย่างมาก เพราะผู้รับบริการจะเปรียบเทียบกับสิ่งที่ได้รับจริงในกระบวนการที่เกิดขึ้นกับสิ่งที่คาดหวัง หากสิ่งที่รับเป็นไปตามที่คาดหวังถือว่าเป็นการยืนยันที่ถูกต้องกับความคาดหวังที่มีอยู่ผู้รับบริการย่อมพอใจต่อการบริการดังกล่าว แต่ถ้าไม่เป็นไปตามที่คาดหวังอาจจะสูงกว่าหรือต่ำกว่า นับเป็นการยืนยันที่คลาดเคลื่อนจากความหวังดังกล่าว ทั้งนี้ช่วงความแตกต่างที่เกิดขึ้นจะชี้ให้เห็นถึงระดับความพึงพอใจหรือความไม่พึงพอใจมากน้อยได้ ถ้าข้อยืนยันเบี่ยงเบนไปในทางบวกแสดงถึงความพึงพอใจถ้าไปในทางลบแสดงถึงความไม่พึงพอใจ

3.3 ความพึงพอใจสามารถเปลี่ยนแปลงได้ตลอดเวลาตามปัจจัยแวดล้อมและสถานการณ์ที่เกิดขึ้นความพึงพอใจเป็นความรู้สึกชอบสิ่งหนึ่งที่ผันแปรได้ตามปัจจัยที่เข้ามาเกี่ยวข้องกับ ความคาดหวังไว้ของบุคคลในแต่ละสถานการณ์ช่วงเวลาหนึ่งที่บุคคลอาจไม่พอใจต่อสิ่งหนึ่ง เพราะไม่เป็นไปตามที่คาดหวังไว้แต่อีกช่วงหนึ่งหากสิ่งที่คาดหวังไว้ได้รับการตอบสนองอย่างถูกต้องบุคคลสามารถเปลี่ยนความรู้สึกเดิมต่อสิ่งนั้นได้อย่างทันทีทันใดแม้ว่าจะเป็นความรู้สึกที่ตรงกันข้ามก็ตาม นอกจากนี้ความพึงพอใจเป็นความรู้สึกที่สามารถแสดงออกในระดับมากน้อยได้ขึ้นอยู่กับความแตกต่างของการประเมินสิ่งที่ได้รับจริงกับสิ่งที่คาดหวังไว้ส่วนใหญ่ลูกค้าจะใช้เวลาเป็นมาตรฐานในการเปรียบเทียบความคาดหวังจากบริการต่าง ๆ

4. หลักการให้บริการและปัจจัยที่ส่งผลต่อความพึงพอใจของผู้ใช้บริการ

ปัจจัยที่มีผลต่อความพึงพอใจของผู้รับบริการ จากการศึกษาเอกสารที่เกี่ยวข้องข้อเสนอแนวคิดเกี่ยวกับปัจจัยที่มีผลต่อความพึงพอใจของผู้รับบริการ ของนักวิชาการต่างๆ ไว้ดังนี้

4.1 ปัจจัยที่มีผลต่อความพึงพอใจของผู้บริการว่าความพึงพอใจผู้รับบริการ เป็นการแสดงออกถึงความรู้สึกในทางบวกของทางผู้รับบริการต่อการให้บริการ ปัจจัยที่มีผลต่อความพึงพอใจของผู้รับบริการที่สำคัญดังนี้ (ศิริพร ตันติพูลวินัย 2538 : 8)

4.1.1 สถานที่บริการ การเข้าถึงการบริการได้สะดวกเมื่อผู้มารับบริการ มีความต้องการ ย่อมก่อให้เกิดความพึงพอใจต่อการบริการ ทำเลที่ตั้งและกระจายสถานที่บริการให้ทั่วถึงเพื่ออำนวยความสะดวกแก่ลูกค้าจึงเป็นเรื่องสำคัญ

4.1.2 การส่งเสริมการแนะนำการบริการ ความพึงพอใจของผู้รับบริการเกิดขึ้นได้ จากการได้ยินข้อมูลข่าวสาร หรือบุคคลอื่นกล่าวขานถึงของการบริการไปในทางบวก ซึ่งหากตรงกันกับความเชื่อถือก็จะมีความรู้สึกดีกับการบริการดังกล่าวอันเป็นแรงจูงใจผลักดัน ให้ความต้องการบริการตามมา

4.1.3 ผู้บริการและผู้ปฏิบัติการ ล้วนเป็นบุคคลที่มีบทบาทสำคัญต่อการปฏิบัติงานบริการให้ผู้บริการเกิดความพึงพอใจทั้งสิ้น ผู้บริการที่วางนโยบายการบริการโดยคำนึงถึงความสำคัญของลูกค้าเป็นหลักย่อมสามารถตอบสนองความต้องการ ของผู้มารับบริการให้เกิดความพึงพอใจได้ง่าย เช่นเดียวกับผู้ปฏิบัติงานหรือพนักงานที่ตระหนักถึงลูกค้าสำคัญ แสดงพฤติกรรมการบริการและสนองที่ผู้มารับบริการต้องการความสนใจเอาใจใส่อย่างเต็มที่ด้วยจิตสำนึกของบริการ

4.1.4 สภาพแวดล้อมของการบริการ สภาพแวดล้อมและบรรยากาศของการบริการที่มีอิทธิพลต่อความพึงพอใจของผู้มารับบริการ ผู้มารับบริการชื่นชมสภาพแวดล้อมของการบริการเกี่ยวข้อง กับการออกแบบสถานที่ ความสวยงามการตกแต่งภายในด้วยเฟอร์นิเจอร์และการให้สีสัน การจัดแบ่งพื้นที่สัดส่วน ตลอดจนการออกแบบวัสดุเครื่องใช้บริการ

4.1.5 กระบวนการบริการ มีวิธีการนำเสนอขบวนการบริการเป็นส่วนสำคัญในการสร้างความพึงพอใจให้กับผู้มารับบริการ ประสิทธิภาพของการจัดระบบบริการส่งผลให้กับการปฏิบัติการแก่ผู้มารับบริการมีความคล่องตัวและสนองต่อความต้องการของลูกค้าได้อย่างถูกต้อง มีคุณภาพ เช่น การนำเทคโนโลยีคอมพิวเตอร์เข้ามาจัดระบบข้อมูล

4.2 ปัจจัยที่มีผลต่อความพึงพอใจของประชาชนที่มีต่อการได้รับบริการ หมายถึง ความรู้สึกยินดีของประชาชนที่มีต่อการได้รับบริการในด้านต่างๆ ได้แก่ (มณีวรรณ ต้นไทย 2533 : 69)

4.2.1 ด้านความสะดวกที่ได้รับ หมายถึง สถานที่ให้บริการ รวมถึงสถานที่จอดรถ ที่ให้บริการสะอาด อุปกรณ์ในการให้บริการ เช่น แบบฟอร์มไม่ขาดแคลนและมีการประชาสัมพันธ์งานบริการต่อเนื่อง

4.2.2 ด้านเจ้าหน้าที่ผู้ให้บริการที่ได้รับ หมายถึง การที่เจ้าหน้าที่ให้บริการแต่งกายเหมาะสม ยิ้มแย้มแจ่มใส ใช้วาจาสุภาพ มีความกระตือรือร้น มีการบริการเป็นระบบมีขั้นตอนในการให้บริการ

4.2.3 ด้านคุณภาพบริการที่ได้รับ หมายถึง การได้รับการบริการที่ถูกต้อง ตรงไปตรงมา มีอุปกรณ์ วั้บริการพอเพียง มีคนคอยแนะนำและมีการแจ้งผลการบริการ

4.2.4 ด้านระยะเวลาในการดำเนินการ หมายถึง ระยะเวลาในการให้บริการที่ กำหนดชัดเจน และดำเนินการให้เป็นไปตามเวลาที่กำหนด หากมีข้อบกพร่องสามารถไขทันทันทีหรือไม่ล่าช้า

4.2.5 ด้านข้อมูลทั่วไป หมายถึง การค้นหาข้อมูลได้รับความสะดวก ข้อมูล ทันสมัย สามารถสอบถามเพิ่มเติมได้ มีช่องทางการบริการข้อมูลที่ทันสมัยสะดวกรวดเร็ว

4.3 ปัจจัยที่สำคัญของความพึงพอใจมีดังนี้ (Milet 1954 : 390)

4.3.1 การให้บริการอย่างเสมอภาค (Equal table Service) หมายถึง การให้บริการอย่างเท่าเทียมกัน โดยยึดหลักว่าคนเราทุกคนเกิดมาเท่าเทียมกันทั้งทางกฎหมายและทางการเมือง การให้บริการงานของรัฐต้องไม่แบ่งแยกเพศ เชื้อชาติ ศิพหรือความยากจน ตลอดจนสถานะทางสังคม นอกจากนี้ผู้วิจัยได้ทำการสังเคราะห์ประเด็นด้านนี้ โดยอาศัยแนวคิดเกี่ยวกับหลักความเสมอภาคเพิ่มอีกดังนี้ หลักความเสมอภาคนั้นมีความสัมพันธ์อย่างใกล้ชิดกับหลักเสรีภาพเนื่องจาก หลักการที่จะทำให้การใช้เสรีภาพเป็นไปอย่างเสมอภาคกันทุกผู้ทุกคน ความเสมอภาคจึงเป็นฐานของ เสรีภาพ และเป็นหลักประกันในการทำให้เสรีภาพเกิดขึ้นได้จริง ดังนั้นหลักความเสมอภาคได้กฎหมาย จึงเป็นหลักการที่ทำให้มีการปฏิบัติต่อบุคคลที่เกี่ยวข้องกับเรื่องนั้นๆ อย่างเท่าเทียมกันหรือไม่เลือกปฏิบัติ (Non - discrimination) ทั้งนี้การปฏิบัติตามหลักความเสมอภาคนั้นจะต้องปฏิบัติต่อสิ่งที่มีสาระสำคัญ เหมือนกันอย่างเท่าเทียมกัน และจะต้องปฏิบัติต่อสิ่งที่มีสาระสำคัญแตกต่างกันให้แตกต่างกันไปตามลักษณะของเรื่องนั้นๆ จึงจะทำให้เกิดความยุติธรรมภายใต้หลักความเสมอภาคขึ้นได้ หลักความเสมอภาค เมื่อพิจารณาจากบทบัญญัติแห่งกฎหมายสามารถแยกประเภทของหลักความเสมอภาคได้ 2 ประเภท คือ หลักความเสมอภาคทั่วไป หลักความเสมอภาคทั่วไปเป็นสิทธิขั้นพื้นฐานของบุคคลทุกคนที่อาจกล่าวอ้างกับการกระทำใดๆ ของรัฐได้และหลักความเสมอภาคเฉพาะเรื่องเป็น หลักความเสมอภาคที่ใช้เฉพาะเรื่อง เป็นหลักความเสมอภาคที่ใช้เฉพาะภายในขอบเขตเรื่องใดเรื่องหนึ่งเป็นเฉพาะ

ดังนั้นผู้วิจัยจึงสรุปการให้บริการอย่างเสมอภาค คือ ความยุติธรรมในการบริหารงาน โดยมีฐานคติที่ว่าทุกคนเท่าเทียมกัน ประชาชนทุกคนจะได้รับการปฏิบัติอย่างเท่าเทียมกันในมุมมองของกฎหมาย ไม่มีการแบ่งแยกกีดกัน ในการให้บริการประชาชนจะได้รับการปฏิบัติในฐานะที่เป็นปัจเจกบุคคลที่เข้ามาตราการให้บริการเดียวกันความต้องการในการจัดบริการให้ได้อย่างเพียงพอ

4.3.2 การให้บริการที่ตรงเวลา (Timely Service) หมายถึง การให้บริการจะต้อง มองว่าเป็นการให้บริการสาธารณะจะต้องตรงเวลาผลการปฏิบัติงานของหน่วยงานภาครัฐจะถือว่าไม่มีประสิทธิภาพเลย ถ้าไม่มีการตรงเวลานอกจากนี้ผู้วิจัยได้ทำการสังเคราะห์ประเด็นด้านนี้โดยอาศัยนักวิชาการและแนวคิดเกี่ยวกับการบริหารเวลาเพิ่มอีกดังนี้ การบริการนั้นผู้ให้บริการจะต้องรู้จักการ

บริการเวลากว่าคือ การรู้จักวางแผนและจัดสรรเวลาในการทำงานอย่างถูกต้อง เหมาะสม ผู้ให้บริการจะต้องรู้จักแบ่งเวลา โดยจัดสรรเวลาของตนเองให้ถูกต้องและเหมาะสมตามวันเวลาที่กำหนด (การบริการเวลา 2553 : 4) การบริการเวลาเป็นตัวกำหนดและการควบคุมการปฏิบัติงานให้บรรลุผลตาม เวลาและวัตถุประสงค์ที่กำหนด เพื่อก่อให้เกิดประสิทธิภาพในงานหน้าที่ที่รับผิดชอบ การบริการเวลา ให้เกิดประสิทธิภาพมีหลักการดังนี้

4.3.2.1 การวางแผน (Planning) การวางแผนเป็นหลักการสำคัญของการทำงาน จึงต้องกำหนดจุดมุ่งหมายใช้เวลาที่ประหยัด และก่อกำเนิดงานที่มีประสิทธิภาพโดยกำหนดแบบงานที่ต้องทำและฝึกใช้ปฏิทินในการวางแผนจนเป็นนิสัยเพราะการวางแผนจะช่วยรักษาเวลาและให้ผลลัพธ์ที่ดีกว่า

4.3.2.2 การจัดเวลาให้เหมาะสมงาน คือ การกำหนดและจัดลำดับความสำคัญของงานไว้ในแผนการทำงาน งานใดที่ไม่สำคัญหรือกิจกรรมใดที่ไม่เกิดประโยชน์ควรตัดทิ้งไปและให้เวลาสำหรับงานที่สำคัญๆ เพื่อก่อให้เกิดประสิทธิภาพของงานมากที่สุดโดยแยกประเภทของงานไว้ให้ชัดเจน แล้วจัดทำพร้อมกันเพื่อประหยัดเวลาและเป็นไปอย่างมีระบบเสมอ

4.3.2.3 การจัดเวลาให้เหมาะสมกับคน กล่าวคือ ควรตัดเวลาที่เกี่ยวกับงาน หรือการประชุมที่ไม่จำเป็นควรให้บุคคลอื่นมีส่วนแบ่งภาระความรับผิดชอบงานตามสมควร มีการมอบหมายงานกระจายงานให้บุคคลอื่น ทำอย่างมีประสิทธิภาพ โดยกำหนดวัตถุประสงค์ในการทำงานที่ชัดเจนและควรสร้างบรรยากาศการทำงานให้เกิดขึ้นเสมอ

4.3.2.4 การสั่งการ เตือนตนเสมอ คือ ควรทำอะไรให้ลุล่วงไปเป็นขั้นตอน แต่ไม่ใช่ใส่ใจแต่การจัดระบบ จนไม่เคยประเมินคุณค่าที่แท้จริงของผลงานฝึกฝนการตัดสินใจ เพื่อทำงานตามที่เห็นว่าเหมาะสมให้ทันเวลา

4.3.2.5 การควบคุมการทำงานเพื่อการมีเวลาที่ดีกว่า คือ ควรฝึกมีวินัยในการทำงานไม่ผัดวันประกันพรุ่ง ดังนั้นผู้วิจัยจึงสรุปการให้บริการที่ตรงเวลา คือ ผู้ให้บริการจะต้องมีความตรงต่อเวลากับผู้รับบริการในทุกกรณีที่มาติดต่อขอรับบริการ โดยอาศัยการใช้ทักษะเครื่องมือหรือเทคนิคในการบริหารจัดการงานหรือบริการให้บรรลุตามเป้าหมายที่วางไว้ในเวลาที่กำหนด รวมถึงการวางแผน และการจัดลำดับความสำคัญในการทำงาน ซึ่งต้องอาศัยกระบวนการเครื่องมือ และเทคนิคต่างๆ เข้า ไปด้วยกันเพื่อกำหนดและควบคุมการปฏิบัติงานให้บรรลุผลตามเวลาและวัตถุประสงค์ที่กำหนด เพื่อก่อให้เกิดประสิทธิภาพในงานที่รับผิดชอบ

4.3.3 การให้บริการอย่างเพียงพอ (Ample Service) หมายถึง การให้บริการ ต้องมีลักษณะจำนวนให้บริการและสถานที่ให้บริการที่เหมาะสม Millet (1954 : 38) เห็นว่า ความเสมอภาคหรือการตรงเวลาจะไม่มี ความหมายเลยถ้ามีจำนวนการให้บริการไม่เพียงพอและสถานที่ตั้งที่ให้บริการสร้างความไม่ยุติธรรมให้เกิดขึ้นแก่ผู้รับบริการ นอกจากนี้ผู้วิจัยได้ทำการสังเคราะห์ ประเด็น

ด้านนี้โดยอาศัยนักวิชาการและแนวคิดเกี่ยวกับการบริการอย่างเพียงพอเพิ่มเติมอีกดังนี้ นอกจากนี้ให้บริการอย่างเท่าเทียมกันและให้บริการอย่างรวดเร็วแล้วต้องคำนึงถึงจำนวนคนที่เหมาะสม จำนวนคนที่ต้องการในสถานที่ที่เพียงพอในเวลาที่เหมาะสมอีกด้วย การบริการ ที่พอเพียงหรือว่าการบริการขั้นต่ำ (Adequate Service) คือ การบริการระดับที่ต่ำที่สุดของการบริการที่ลูกค้าจะยอมรับได้ โดยไม่เกิดความรู้สึกไม่พอใจ ความคาดหวังระดับนี้ประกอบขึ้นจากระดับ บริการที่พึงประสงค์และระดับบริการที่พอเพียงจะได้รับอิทธิพลปัจจัย 3 ด้าน คือ จากคำสัญญาซึ่งผู้ให้บริการให้แก่ผู้มารับบริการ ทั้งที่เป็นสัญญาที่ชัดเจนและคำสัญญาที่ไม่ชัดเจน จากการบอกปากต่อปากของผู้มารับบริการ และจากประสบการณ์ ดังนั้นผู้วิจัยจึงสรุป การให้บริการอย่างเพียงพอ คือ การให้บริการที่ตอบสนองต่อความต้องการของผู้รับบริการในทุกๆ ด้านอย่างเพียงพอ เช่น ด้านจำนวนบุคลากร ด้านสิ่งอำนวยความสะดวก สะดวก วัสดุ อุปกรณ์ และสถานที่ให้บริการ เป็นต้น

4.3.4 การให้บริการอย่างต่อเนื่อง (Continuous Service) หมายถึง การให้บริการที่มีความสม่ำเสมอ มีความพร้อมและเตรียมตัวต่อความสนใจตลอดเวลา มีการฝึกอบรมอยู่เป็นประจำ และมีความรับผิดชอบต่องานที่ทำ ความรับผิดชอบนี้จะป็นภาระหรือพันธะผูกพันในการจะปฏิบัติหน้าที่ที่การงานของผู้ร่วมให้เป็นไปตามเป้าหมายขององค์การ เนื่องจากบุคคลต้องอยู่ร่วมกันทำงานในองค์การ จำเป็นต้องปรับลักษณะนิสัยเจตคติของบุคคลเพื่อช่วยเป็นเครื่องมือผลักดันให้ปฏิบัติงานตามระเบียบ รู้จักเคารพสิทธิของผู้อื่นปฏิบัติงานในหน้าที่ที่ต้องรับผิดชอบและมีความซื่อสัตย์ สุจริต คนที่มีความรับผิดชอบจะทำให้การปฏิบัติงานไปสู่เป้าหมายที่วางไว้และช่วยให้การทำงานร่วมกันเป็นไปด้วยความราบรื่น ความรับผิดชอบจึงเป็นภาระผูกพันที่ผู้นำต้องสร้างขึ้น เพื่อให้้องค์การสามารถ บรรลุเป้าหมายได้อย่างดี ถ้าองค์การที่มีความรับผิดชอบต่อสังคมก็จะทำให้เกิดผลต่อองค์การนั้น คือ

4.3.4.1 ้องค์การจะได้รับความเชื่อถือและไว้วางใจจากผู้ร่วมงานและผู้อื่น

4.3.4.2 การปฏิบัติงานจะพบความสำเร็จทันเวลาและทันต่อเหตุการณ์ภายใต้สถานการณ์ที่เปลี่ยนแปลงตลอดเวลา

4.3.4.3 ทำให้เกิดความเชื่อถือในตนเองเพราะปฏิบัติหน้าที่ได้อย่างเรียบร้อย

4.3.4.4 ้องค์การเกิดความมั่นคงเป็นที่ยอมรับนับถือจากผู้อื่น

4.3.4.5 ้องค์การประสบผลสำเร็จสามารถพัฒนาไปสู่ความเป็นปึกแผ่นและมั่นคง

4.3.4.6 สามารถปฏิบัติงานได้อย่างราบรื่นทุกคนให้ความร่วมมือเป็นอย่างดี ดังนั้น

ผู้วิจัยจึงสรุปการให้บริการอย่างต่อเนื่อง คือ การให้บริการที่เป็นไปอย่างสม่ำเสมอโดยยึดประโยชน์ของสาธารณะเป็นหลัก มีความรับผิดชอบต่องานที่ทำไม่ใช่อึดความพึงพอใจของหน่วยงานที่ให้บริการว่าจะให้หรือหยุดบริการเมื่อใด

4.3.5 การให้บริการอย่างก้าวหน้า (Progressive Service) หมายถึง การให้บริการที่มีความเจริญเติบโตไปทั้งทางด้านผลงานคุณภาพ และเทคโนโลยีที่ทันสมัยและในการให้บริการจำเป็นต้องมีการพัฒนาระบบขององค์กรและบุคลากรอยู่ตลอดเวลา นอกจากนี้ผู้วิจัยได้ทำการสังเคราะห์ประเด็นด้านนี้โดยอาศัยแนวคิดเกี่ยวกับการบริการอย่างก้าวหน้าเพิ่มอีกดังนี้ ในการพัฒนาองค์กรและบุคลากรอยู่เสมอจะทำให้มีความพร้อมต่อการแข่งขัน และจะเป็นบุคคลที่พร้อมรับมือกับการเปลี่ยนแปลงอยู่ตลอดเวลา หน่วยงานหรือองค์กรใดก็ตามที่มีการพัฒนาตนเอง ย่อมก่อให้เกิดประสิทธิภาพในการทำงานและนำมาซึ่งความเจริญก้าวหน้า ขององค์กร การพัฒนาประสิทธิภาพในการทำงานของบุคคล สามารถนำไปปฏิบัติเพื่อพัฒนาตนเองได้ดังนี้

4.3.5.1 วิเคราะห์ตนเอง ก่อนที่เราจะเปลี่ยนแปลงหรือปรับเปลี่ยนตัวเอง สิ่งแรก ที่ควรต้องทำคือ การวิเคราะห์ตนเอง คนเรานั้นถ้ารู้ว่าตนเองมีความสามารถ ความชำนาญหรือมีศักยภาพพิเศษในด้านใด ก็ควรที่จะต้องเสริมศักยภาพของตนเองในด้านนั้น และควรที่จะต้องทำในสิ่งที่ตนเองมีความถนัดหรือมีความชำนาญ และสำหรับความสามารถในด้านที่ยังขาดทักษะและความชำนาญก็ควรที่จะหาความรู้เพิ่มเติมเพื่อเป็นการพัฒนาตนเองให้มีศักยภาพเพิ่มมากขึ้น

4.3.5.2 มุ่งมั่นที่จะเปลี่ยนแปลง การที่จะพัฒนาตนเองได้ ต้องมีความกล้าที่จะเปลี่ยนแปลงและต้องมีความมุ่งมั่นมากกว่าแค่ความตั้งใจ ต้องมีความเชื่อว่า ศักยภาพของตนเองนั้นสามารถพัฒนาขึ้นได้ และทุ่มเทกำลังกาย กำลังใจ ในการที่จะเปลี่ยนแปลงตนเองให้เป็นคนใหม่ที่มีศักยภาพเพิ่มมากขึ้น และต้องเชื่อว่าการเปลี่ยนแปลงจะนำมาซึ่งสิ่งดีๆ ในชีวิตวันข้างหน้า

4.3.5.3 มองโลกในแง่ดี (คิดบวก) คือ สามารถทำให้คิดและยอมรับความรู้สึก ได้ตลอดเวลา ในการพัฒนาประสิทธิภาพในการทำงานของบุคคลนั้น ใ้ว่าจะเป็นการพัฒนาประสิทธิภาพในงานแต่เพียงอย่างเดียวเท่านั้น แต่การพัฒนาทางความคิดและทัศนคติในการทำงานก็จะเป็นปัจจัยเสริมต่อการพัฒนาประสิทธิภาพในการทำงานให้เพิ่มขึ้น ดังนั้นการมองโลกในแง่ดี หรือการคิดบวกนั้น เป็นพฤติกรรมของบุคคลที่ควรปฏิบัติ และสำคัญเป็นอย่างยิ่งที่จะต้องให้เกิดเป็นนิสัย การมองโลกในแง่ดี และการคิดบวกจะช่วยในการเสริมกำลังใจและสามารถช่วยลดปัญหาในเรื่องของความขัดแย้งได้เป็นอย่างดี ทั้งความขัดแย้งที่เกิดขึ้นกับบุคคลอื่น และความขัดแย้งในตัวเองของตนเอง

4.3.5.4 ใฝ่หาความรู้เพิ่มเติมอยู่เสมอ การหาความรู้เพิ่มเติมจะช่วยให้สมองได้รับการพัฒนาอยู่ตลอดเวลา ซึ่งการหาความรู้เพิ่มเติมไม่จำเป็นจะต้องเป็นความรู้ที่เกี่ยวกับงานที่ทำอยู่ในขณะนั้นเพียงเท่านั้น แต่เราสามารถหาความรู้ในด้านอื่นๆ ที่เรายังไม่รู้เพื่อเรียนรู้เพิ่มเติมเพราะคนที่มีความรู้มากก็จะสามารถแก้ปัญหาได้ง่าย หาทางออกของปัญหาได้มากขึ้น

4.3.5.5 ตั้งเป้าหมายในการทำงาน การกำหนดเป้าหมายในการทำงานนั้น ถือเป็นหัวใจสำคัญของการทำงาน เพราะในการบริการงานใดๆ ก็ตาม มักจะเน้นที่ความสำเร็จตามที่ได้ตั้งใจไว้หรือกำหนดไว้ ไม่ว่าจะกำหนดเอาไว้ในรูปแบบใดก็ตาม ถ้าทำงานแบบมีเป้าหมายว่างานแต่ละ

อย่างที่อยู่ในความรับผิดชอบมีเป้าหมายของความสำเร็จอยู่ ณ จุดใด ภายในเวลาเท่าใด ความชัดเจนของงานหรือการกำหนดแผนการปฏิบัติงานย่อมอยู่บนพื้นฐานของความเป็นไปได้ กว่าที่ปฏิบัติงานไปวัน ๆ หรือทำงานไปเรื่อยๆ โดยไม่มีจุดหมายปลายทางของความสำเร็จ

4.3.5.6 วางแผนก่อนลงมือทำนอกจากการกำหนดวัตถุประสงค์ในการทำงานแล้ว การวางแผนการทำงานจะช่วยให้งานบรรลุผลสำเร็จได้อย่างมีประสิทธิภาพ อีกทั้งยังช่วยลดเวลา และการใช้ทรัพยากรในการทำงานด้วยการทำงานที่มีประสิทธิภาพนั้นเกิดขึ้นได้ด้วยเงื่อนไขของการวางแผนงานที่ดี การวางแผนที่ดีเกิดจากความคิดที่รอบคอบ คิดจากมุมมองที่หลากหลาย การวางแผนเป็นการสร้างข้อเสนอของการดำเนินงานที่เป็นไปได้หลายทางเลือก โดยเปรียบเทียบข้อดีข้อเสียของแต่ละทางเลือก และยังเป็นการประเมินสถานการณ์ความเป็นไปได้ ในการทำงานเพื่อเป็นการลดความเสี่ยงในการทำงานได้อีกทางหนึ่งด้วย ดังนั้นการวางแผนถึงองค์ประกอบหนึ่งที่มีความสำคัญต่อการทำงานให้มีประสิทธิภาพมากยิ่งขึ้น

4.3.5.7 มีการสื่อสารที่ดี การสื่อสารมีความสำคัญกับมนุษย์มาตั้งแต่กำเนิด เนื่องจากการสื่อสารเป็นเครื่องมือ ในการบอกความต้องการของตนเองต่อผู้อื่น นอกจากนี้การสื่อสารยังเป็นความสามารถหรือทักษะในการสื่อสารเพื่อให้ได้ตามที่ตนต้องการ

4.3.5.8 มีบุคลิกภาพดี บุคลิกและการแต่งกายเป็นองค์ประกอบอย่างหนึ่งที่จะช่วยเสริมสำเร็จในการทำงาน การแต่งกายนั้นเป็นสิ่งสำคัญ การแต่งกายต้องให้เหมาะสมกับรูปร่าง และบุคลิกของตนเอง ดังนั้นผู้วิจัยจึงสรุปการให้บริการอย่างก้าวหน้าคือ การบริการที่มีการพัฒนาปรับปรุงคุณภาพและผลการปฏิบัติงานในทุกด้าน เพื่อเพิ่มประสิทธิภาพหรือความสามารถที่จะทำหน้าที่ได้มากขึ้น โดยใช้ทรัพยากรเท่าเดิม รวมถึงความสามารถในการพัฒนา การให้บริการด้านปริมาณและคุณภาพด้วย

4.3.6 การให้บริการด้านเทคโนโลยี หมายถึง การบริการที่เกี่ยวกับโปรแกรมและฐานข้อมูล โดยนำเอาเทคโนโลยีสารสนเทศเข้ามาประยุกต์ใช้ในระบบสารสนเทศที่ให้บริการ แก่ผู้มารับบริการผ่านระบบเครือข่ายอินเทอร์เน็ต เพื่ออำนวยความสะดวก และรวดเร็วแก่ผู้มารับบริการ ในการใช้บริการในด้านต่างๆ พร้อมทั้งเพิ่มคุณภาพและลดข้อผิดพลาดของผู้ให้บริการด้วย

สรุปคือ ความพึงพอใจของผู้รับบริการที่มีต่อการให้บริการของหน่วยงาน คือ ตัวชี้วัดที่บอกถึงความรู้สึกที่ดีจนกลายเป็นความสุขที่มีต่อการให้บริการด้านต่างๆ ซึ่งความพึงพอใจในการบริการจะเกิดขึ้นในกระบวนการบริการระหว่างผู้ให้บริการและผู้รับบริการ เป็นผลของการรับรู้ และประเมินคุณภาพของการบริการ ในสิ่งที่ผู้รับบริการคาดหวังว่าควรจะได้รับ และสิ่งที่ผู้รับบริการ ได้รับจริงจากการให้บริการในแต่ละสถานการณ์ การบริการหนึ่ง ซึ่งระดับของความพึงพอใจอาจไม่คงที่และผันแปรไปตามช่วงเวลาที่แตกต่างกันได้ ดังนั้นความเสมอภาพที่จะพิจารณาว่าการให้บริการนั้นมีความพึงพอใจหรือไม่ ควรจะพิจารณาจากองค์ประกอบหลายๆ ด้านรวมกัน ประกอบด้วยการ

ให้บริการอย่างเสมอภาค การให้บริการตรงเวลา การให้บริการอย่างเพียงพอ การให้บริการอย่างต่อเนื่อง การให้บริการอย่างก้าวหน้า และการให้บริการด้านเทคโนโลยี ซึ่งองค์ประกอบที่นำมาพิจารณานี้มีความสอดคล้องกับ ความต้องการขั้นพื้นฐานของผู้รับบริการอย่างชัดเจน และเมื่อผู้รับบริการได้รับการตอบสนองตามจุดมุ่งหมายแล้ว ก็จะส่งผลให้เกิดความพึงพอใจได้ในที่สุด

พิมล เมฆสวัสดิ์ (2550, น. 27) กล่าวว่า ปัจจัยที่ส่งผลต่อความพึงพอใจของผู้ใช้บริการประกอบด้วยปัจจัยดังนี้

1. ผลสัมฤทธิ์บริการในการนำเสนอบริการนั้นจะต้องมีผลสัมฤทธิ์บริการที่มีคุณภาพและระดับการให้บริการที่ตรงกับความต้องการของผู้รับบริการหรือผู้ใช้ โดยผู้ให้บริการจะต้องแสดงให้เห็นถึงความต้องการของผู้รับบริการถึงความเอาใจใส่และความจริงใจต่อการสร้างเสริมคุณภาพของผลสัมฤทธิ์บริการที่ส่งมาให้ผู้รับบริการหรือผู้ใช้บริการ

2. ราคาค่าบริการความพึงพอใจของผู้รับบริการหรือผู้ใช้เกิดจากการประเมินคุณภาพและรูปแบบการบริการเทียบกับราคาค่าบริการที่ต้องจ่ายออกไป โดยผู้ดำเนินการจะต้องกำหนดราคาค่าบริการที่เหมาะสมกับคุณภาพของการบริการและเป็นไปตามความเต็มใจที่จะจ่ายของผู้รับบริการหรือผู้ใช้บริการ

3. สถานที่บริการผู้ดำเนินการจะต้องมองหาสถานที่ในการให้บริการที่ผู้รับบริการหรือผู้ใช้บริการสามารถเข้าถึงได้อย่างสะดวกมีสถานที่ที่กว้างขวางเพียงพอและต้องคำนึงถึงการอำนวยความสะดวกแก่ผู้รับบริการหรือผู้ใช้ในทุกด้าน

4. การส่งเสริมแนะนำบริการผู้ดำเนินการจะต้องให้ข้อมูลข่าวสารในเชิงบวกแก่ผู้รับบริการหรือผู้ใช้ทั้งในด้านคุณภาพการบริการและภาพลักษณ์ของการบริการผ่านทางสื่อต่าง ๆ เพื่อให้ผู้รับบริการหรือผู้ใช้ได้นำข้อมูลเหล่านี้ไปช่วยประเมินเพื่อตัดสินใจซื้อบริการต่อไป

5. ผู้ให้บริการผู้ดำเนินการจะต้องตระหนักถึงตนเองว่ามีส่วนสำคัญในการสร้างให้เกิดความพึงพอใจในการบริการของผู้รับบริการหรือผู้ใช้โดยในการกำหนดกระบวนการจัดการการวางรูปแบบการบริการจะต้องคำนึงถึงผู้รับบริการหรือผู้ใช้เป็นสำคัญ ทั้งแสดงพฤติกรรมการให้บริการและนำเสนอบริการที่ลูกค้าต้องการความสนใจเอาใจใส่อย่างเต็มที่ด้วยจิตสำนึกของการบริการ

6. สภาพแวดล้อมของการบริการ ผู้ดำเนินการต้องสร้างให้เกิดความสวยงามของอาคารสถานที่ผ่านการออกแบบตกแต่งการแบ่งพื้นที่ใช้สอยที่เหมาะสมลงตัว ก่อให้เกิดภาพลักษณ์ที่ดีของกิจการบริการและสื่อภาพลักษณ์นี้ออกไปสู่ผู้รับบริการหรือผู้ใช้บริการอีกด้วย

7. กระบวนการบริการผู้ดำเนินการต่างมุ่งหวังให้เกิดความมีประสิทธิภาพของการจัดระบบการบริการเพื่อเพิ่มความคล่องตัวและความสามารถในการตอบสนองต่อความต้องการของลูกค้าได้อย่างถูกต้องมีคุณภาพโดยการนำบุคลากรเทคโนโลยีเข้ามาร่วมเพื่อเพิ่มประสิทธิภาพในการบริการและประสิทธิผลที่จะเกิดขึ้นต่อผู้รับบริการหรือผู้ใช้

ชวงศ์ ฉายะบุตร (2536, น. 11-14) ได้เสนอหลักการให้บริการที่จะต้องเป็นไปตาม หลักการที่เรียกว่าการพัฒนาการให้บริการเชิงรุกแบบครบวงจร (Package service) ดังนี้

1. ยึดการตอบสนองความจำเป็นของประชาชนเป็นเป้าหมายการบริการของรัฐในเชิงรับ จะเน้นการให้บริการตามระเบียบแบบแผนและมีลักษณะที่เป็นอุปสรรคต่อการให้บริการ ดังนั้น เป้าหมายแรกของการจัดบริการแบบครบวงจรคือการมุ่งประโยชน์ของประชาชนผู้ใช้บริการ ทั้งผู้ที่มา ติดต่อและมาขอรับบริการ ผู้ที่อยู่ในข่ายที่ควรจะได้รับบริการเป็นสิ่งสำคัญซึ่งมีลักษณะดังนี้

1.1 ผู้ให้บริการจะต้องถือว่า การให้บริการเป็นภาระหน้าที่ที่ต้องดำเนินการอย่างต่อเนื่อง โดยจะต้องพยายามจัดบริการให้ครอบคลุมผู้ที่อยู่ในข่ายที่ควรจะได้รับบริการทุกคน

1.2 การกำหนดระเบียบวิธีปฏิบัติและการใช้ดุลยพินิจจะต้องคำนึงถึงสิทธิประโยชน์ของผู้ใช้บริการอย่างสะดวกและรวดเร็ว

1.3 ผู้ให้บริการจะต้องมองผู้มาใช้บริการว่ามีฐานะและศักดิ์ศรีเท่าเทียมกับตน มีสิทธิที่จะรับรู้ ให้ความเห็น หรือโต้แย้งด้วยเหตุผลได้อย่างเต็มที่

2. ความรวดเร็วในการให้บริการปัจจุบันสังคมมีการเปลี่ยนแปลงต่าง ๆ อย่างรวดเร็วและมีการแข่งขันอยู่ตลอดเวลา การพัฒนาให้บริการมีความรวดเร็วมากขึ้นอาจจะทำได้ 3 ลักษณะ คือ

2.1 การพัฒนาบุคลากรให้มีทัศนคติมีความรู้ความสามารถเพื่อให้เกิดความชำนาญงาน มีความกระตือรือร้นและกล้าตัดสินใจในเรื่องที่ทำอยู่ในอำนาจของตน

2.2 การกระจายอำนาจหรือมอบอำนาจให้มากขึ้นและปรับปรุงระเบียบวิธีการทำงาน ให้มีขั้นตอนและใช้ระยะเวลาในการให้บริการให้สั้นที่สุด

2.3 การพัฒนาเทคโนโลยีต่าง ๆ ที่จะทำให้สามารถให้บริการได้เร็วขึ้น

3. การให้บริการจะต้องเสร็จสมบูรณ์เป้าหมายของการให้บริการเชิงรุกแบบครบวงจรอีกประการหนึ่งก็คือความสำเร็จสมบูรณ์ของการให้บริการ ซึ่งหมายถึงการเสร็จสมบูรณ์ตามสิทธิประโยชน์ที่ผู้ใช้บริการจะต้องได้รับ โดยที่ผู้ใช้บริการไม่จำเป็นต้องมาติดต่อบ่อยครั้ง ซึ่งลักษณะที่ดีของการให้บริการที่เสร็จสมบูรณ์ก็คือการบริการที่แล้วเสร็จในการติดต่อเพียงครั้งเดียว หรือไม่เกิน 2 ครั้ง นอกจากนี้ยังหมายถึงความพยายามที่จะให้บริการในเรื่องอื่น ๆ ที่ผู้มาติดต่อใช้บริการสมควรจะได้รับด้วย เช่น มีผู้มีขอจดทะเบียนการค้าหากเจ้าหน้าที่ผู้ให้บริการพบว่าผู้มาใช้บริการล้มละลายเอกสารบัตรประชาชนมักดำเนินการถ่ายเอกสารบัตรประชาชนให้โดยทันที

4. ความกระตือรือร้นในการให้บริการซึ่งเป็นเป้าหมายที่สำคัญประการหนึ่งในการพัฒนาการให้บริการเชิงรุก หากเจ้าหน้าที่ให้บริการด้วยความกระตือรือร้นแล้วผู้มาใช้บริการก็จะเกิดทัศนคติที่ดียอมรับฟังเหตุผลและคำแนะนำต่าง ๆ มากขึ้น และเต็มใจที่จะมารับบริการในเรื่องอื่น ๆ อีกและจะนำไปสู่ความเชื่อถือศรัทธาของผู้ใช้บริการในที่สุด

5. การให้บริการด้วยความถูกต้องสามารถตรวจสอบได้ การพัฒนาการให้บริการแบบครบวงจรนั้นไม่เพียงแต่จะต้องให้บริการที่เสร็จสมบูรณ์เท่านั้น แต่จะต้องมีความถูกต้องชอบธรรมทั้งในแง่ของนโยบายระเบียบแบบแผนและถูกต้องในเชิงศีลธรรมจรรยาด้วย

6. ความสุภาพอ่อนน้อม เจ้าหน้าที่ผู้ให้บริการจะต้องปฏิบัติต่อผู้ใช้บริการด้วยความสุภาพอ่อนน้อม ซึ่งจะทำให้ผู้ใช้บริการมีทัศนคติที่ดีอันจะส่งผลให้การสื่อสารทำความเข้าใจระหว่างกันเป็นไปได้ง่ายขึ้น

7. ความเสมอภาคการให้บริการ จะต้องให้บริการแก่ผู้ใช้บริการด้วยความเสมอภาค ซึ่งจะต้องเป็นไปภายใต้เงื่อนไขดังต่อไปนี้

7.1 การให้บริการจะต้องเป็นไปภายใต้ระเบียบแบบแผนเดียวกันและได้รับผลที่สมบูรณ์ภายใต้มาตรฐานเดียวกันไม่ว่าผู้ใช้บริการจะเป็นใครก็ตามหรือเรียกว่าความเสมอภาคในการบริการ

7.2 การให้บริการจะต้องคำนึงถึงความเสมอภาคในโอกาสที่จะได้รับบริการ เพราะว่ามีประชาชนบางกลุ่มของประเทศมีข้อจำกัดในการที่จะมาติดต่อขอใช้บริการ เช่น รายได้น้อยไม่สามารถเข้ามาติดต่อได้ขาดความเข้าใจหรือข้อมูลข่าวสารที่เพียงพออยู่ในพื้นที่ห่างไกลทุรกันดาร เป็นต้น

กุลธนา ธนาพงศธร (2533, น. 303-304) ได้กล่าวถึงหลักการให้บริการที่สำคัญมี 5 ประการคือ

1. หลักความสอดคล้องกับความต้องการของบุคคลเป็นส่วนใหญ่
2. หลักความสม่ำเสมอ
3. หลักความเสมอภาค
4. หลักความประหยัด
5. หลักความสะอาด

พาราซูรามาน (Parasuraman, et al. 1990; Parasuraman and Grewal, 2000) ได้กล่าวไว้ว่าการพัฒนาคุณภาพการบริการให้ลูกค้าเกิดความพึงพอใจ โดยจำแนกคุณลักษณะคุณภาพการบริการ 5 ด้าน ดังนี้

1. ความเป็นรูปธรรมของบริการ (Tangibles) คือสิ่งอำนวยความสะดวกและสถานที่งานบริการควรมีความเป็นรูปธรรมที่สามารถสัมผัสจับต้องได้มีลักษณะทางกายภาพที่ปรากฏให้เห็นเช่นสถานที่ เครื่องมืออุปกรณ์ต่าง ๆ วัสดุ เป็นต้น

2. ความเชื่อมั่นไว้วางใจได้ (Reliability) คือการให้บริการต้องตรงตามการสื่อสารที่นำเสนอแก่ผู้รับบริการงานบริการที่มอบหมายให้แก่ผู้รับบริการทุกครั้งต้องมีความถูกต้องเหมาะสมและมีความสม่ำเสมอที่สามารถสร้างความเชื่อถือไว้วางใจในงานบริการจากผู้รับบริการ

3. การตอบสนองลูกค้า (Responsive) คือการให้บริการผู้ให้บริการมีหน้าที่ให้บริการผู้รับบริการด้วยความเต็มใจและมีความพร้อมที่จะช่วยเหลือหรือให้บริการผู้รับบริการได้ทันทีและผู้รับบริการได้รับบริการที่สะดวกและรวดเร็ว

4. การให้ความมั่นใจแก่ผู้รับบริการ (Assurance) คือการบริการจากผู้ให้บริการที่มีความรู้ความสามารถทักษะในการทำงานตอบสนองความต้องการของผู้รับบริการ และมีมนุษยสัมพันธ์ที่ดีสามารถทำให้ผู้รับบริการเกิดความเชื่อถือและสร้างความมั่นใจว่าผู้รับบริการได้รับบริการที่ดี

5. การเข้าใจและรู้จักผู้รับบริการ (Empathy) คือผู้ให้บริการที่ให้บริการแก่ผู้รับบริการแต่ละรายด้วยความเอาใจใส่ ศึกษาความต้องการของผู้รับบริการแต่ละรายมีความเหมือนและ ความแตกต่างในบางเรื่อง ใช้เป็นแนวทางในการให้บริการผู้รับบริการแต่ละรายในการสร้างความพึงพอใจ

5. แนวทางการเสริมสร้างความพึงพอใจในการบริการ

พิมล เมฆสวัสดิ์ (2550, 28) ความพึงพอใจในการบริการเป็นสิ่งที่ผู้ดำเนินการจะต้องคำนึงถึงทั้งในฐานะผู้ให้บริการ และจะต้องคาดคิดในฐานะของผู้รับบริการร่วมด้วย เพื่อที่จะสามารถส่งเสริมให้เกิดความพึงพอใจในการบริการขึ้นได้โดยสามารถกระทำผ่านขั้นตอนต่าง ๆ ดังนี้

1. ตรวจสอบความคาดหวังและความพึงพอใจของผู้ใช้อย่างสม่ำเสมอผ่านการซักถามโดยตรงการสำรวจความคิดเห็นเพื่อศึกษาถึงความคาดหวังและระดับความพึงพอใจในการบริการที่ผู้รับบริการ หรือผู้ใช้มีต่อการให้บริการร่วมกับการรับฟังความคิดเห็นของผู้ให้บริการที่เป็นผู้ปฏิบัติโดยตรง ทั้งสองสิ่งจะทำให้ผู้ดำเนินการทราบถึงความคาดหวังและความพึงพอใจในการบริการที่ใกล้เคียงกับความเป็นจริงมากที่สุด เพื่อที่จะได้นำไปพัฒนากระบวนการให้บริการที่มีคุณภาพตรงกับความต้องการของผู้รับบริการหรือผู้ใช้ได้

2. การกำหนดเป้าหมายและทิศทางขององค์กรให้ชัดเจนซึ่งผู้ดำเนินการจะต้องกำหนดทิศทางและจุดยืนของหน่วยงานให้ชัดเจนนั่นคือมีเป้าหมายที่จะตอบสนองต่อความคาดหวังของผู้รับบริการหรือผู้ใช้ โดยมีความสอดคล้องต่อแนวโน้มพฤติกรรมของผู้รับบริการหรือผู้ใช้ และความพร้อมของผู้ให้บริการที่จะดำเนินการให้มีคุณภาพ

3. การกำหนดยุทธศาสตร์การบริการที่มีประสิทธิภาพ โดยจะต้องมีการกำหนดฐานะของตนเองในการแข่งขันด้านการบริการกำหนดกลุ่มผู้รับบริการเป้าหมาย ศึกษาจุดแข็งจุดอ่อนของตนเองจากนั้นจึงกำหนดเป็นกลยุทธ์ในการบริหารจัดการที่มีประสิทธิภาพพร้อมกับการนำเทคโนโลยีต่าง ๆ เข้ามาปรับใช้เพื่อให้เกิดการบริการที่สะดวกรวดเร็วทันสมัยและสามารถเข้าถึงผู้รับบริการหรือผู้ใช้จำนวนมากได้

4. การพัฒนาคุณภาพและความสัมพันธ์ในกลุ่มบุคลากรให้บริการ เพื่อให้ผู้ให้บริการทุกคนมีความร่วมมือร่วมใจในการทำงาน รับผิดชอบต่อการสร้างสรรค์ ความเอาใจใส่ ความทุ่มเทในการทำงาน โดยมุ่งเน้นการทำงานเป็นทีมเพื่อสร้างเสริมคุณภาพในการให้บริการ

5. การนำกลยุทธ์การสร้างความพึงพอใจต่อผู้รับบริการหรือผู้ใช้ไปปฏิบัติ และประเมินผลผ่านการสร้างบรรยากาศ และวัฒนธรรมองค์การที่มุ่งเน้นการทำงานที่มีประสิทธิภาพ และมีคุณภาพเพื่อสร้างความพึงพอใจให้แก่ผู้รับบริการหรือผู้ใช้ให้มีการกำหนดเป้าหมายและเกณฑ์วัดที่ชัดเจนรวมถึงผลตอบแทนการปฏิบัติตามเป้าหมายเพื่อเป็นแรงจูงใจในการปฏิบัติงานบริการตามกลยุทธ์ที่วางไว้

6. วิธีการวัดความพึงพอใจของผู้ใช้บริการ

วิธีการวัดความพึงพอใจของผู้ใช้บริการสามารถทำได้หลายวิธี ในการวัดนั้นอาจใช้วิธีการใดวิธีการหนึ่งหรือใช้หลายวิธีประกอบกันเพื่อให้ผลที่แน่นอนขึ้น นักวิชาการได้เสนอแนวคิดในการวัดความพึงพอใจของผู้ใช้บริการไว้ดังนี้

ปรียาพร วงศ์อนุตรโรจน์ (2553, น. 138-140) ได้กล่าวไว้ว่า การวัดความพึงพอใจแบ่งแบบวัดตามลักษณะข้อความที่ถามออกเป็น 2 ลักษณะคือ

1. แบบสำรวจปรนัยเป็นแบบวัดที่มีคำถามและคำตอบใช้เลือกตอบโดยที่ผู้ตอบตอบตามที่ตนเองมีความคิดเห็นและความรู้สึกเป็นข้อมูลที่มีการวิเคราะห์ด้วยเชิงปริมาณ

2. แบบสำรวจเชิงพรรณนา เป็นแบบสอบถามที่ผู้ตอบตอบด้วยคำพูดและข้อเขียนของตนเอง เป็นแบบสัมภาษณ์หรือคำถามปลายเปิดให้ผู้ตอบโดยอิสระเป็นข้อมูลที่ได้ในเชิงคุณภาพแบบวัดยังสามารถแบ่งได้ตามคุณลักษณะของงานเป็น 2 ลักษณะคือ

2.1 แบบวัดความพึงพอใจงานโดยทั่วไปเป็นแบบวัดที่วัดความพึงพอใจของบุคคลที่มีความสุขอยู่กับงานโดยส่วนรวมตัวอย่างแบบวัดชนิดนี้ได้แก่แบบวัดของแฮคแมนและโอลธัม (ปรียาพร วงศ์อนุตรโรจน์, 2532, น. 138 อ้างถึงใน Hackman and Oldham, 1975) ซึ่งมีข้อความเพียง 5 ข้อ เป็นลักษณะแบบสอบถามมาตราส่วนประมาณค่ามีข้อ 2 และข้อ 5 เป็นคำถามนิเสธ

2.2 แบบวัดความพึงพอใจเฉพาะเกี่ยวกับงานของแบบวัดนี้เป็น การวัดความพึงพอใจในแต่ละด้านตัวอย่างแบบวัดชนิดนี้ได้แก่แบบวัดของแฮคแมนและโอลธัมแบบสอบถามเป็นมาตราส่วนประมาณค่ามีข้อความเกี่ยวกับความพึงพอใจในการทำงาน 5 ด้าน ได้แก่ ด้านรายได้ความมั่นคงในงานมิตรสัมพันธ์ผู้บังคับบัญชาและความก้าวหน้า

สาโรช ไสยสมบัติ (2534, 39) ได้กล่าวไว้ว่าวิธีการวัดความพึงพอใจต่อการบริการอาจกระทำได้หลายวิธีต่อไปนี้

1. การใช้แบบสอบถามซึ่งเป็นวิธีที่นิยมกันอย่างแพร่หลายวิธีหนึ่งโดยการขอร้องหรือขอความร่วมมือจากบุคคลที่ต้องการวัดแสดงความคิดเห็นลงในแบบฟอร์มที่กำหนดคำตอบไว้ให้เลือกตอบหรือเป็นคำตอบอิสระโดยคำตอบที่ถามอาจจะถามถึงความพึงพอใจในด้านต่าง ๆ ที่หน่วยงานกำลังให้บริการอยู่เช่นลักษณะของการให้บริการสถานที่ให้บริการระยะเวลาในการให้บริการบุคลากรที่ให้บริการ เป็นต้น

2. การสัมภาษณ์เป็นอีกวิธีหนึ่งที่ได้ทราบถึงระดับความพึงพอใจของผู้มาใช้บริการซึ่งเป็นวิธีการที่ต้องอาศัยเทคนิคและความชำนาญพิเศษของผู้สัมภาษณ์ที่จะตั้งใจให้ผู้ถูกสัมภาษณ์ตอบคำถามให้ตรงกับข้อเท็จจริงการวัดความพึงพอใจโดยวิธีสัมภาษณ์นับเป็นวิธีการที่ประหยัดและมีประสิทธิภาพมากอีกวิธีหนึ่ง

3. การสังเกตเป็นอีกวิธีหนึ่งที่จะทำให้ทราบถึงระดับความพึงพอใจของผู้มาใช้บริการได้โดยวิธีการสังเกตจากพฤติกรรมทั้งก่อนมารับบริการขณะรอรับบริการและหลังจากการได้รับการบริการแล้ว เช่น การสังเกตกิริยาท่าทางการพูดสีหน้าและความถี่ของการมาขอรับบริการ เป็นต้น

การวัดความพึงพอใจโดยวิธีนี้ผู้วัดจะต้องกระทำอย่างจริงจังและมีแบบแผนที่แน่นอนจึงจะสามารถประเมินถึงระดับความพึงพอใจของผู้ใช้บริการได้อย่างถูกต้อง

7. องค์ประกอบการให้บริการ

แมคครอลอง (Maculion, 1954 อ้างถึงใน นารี นันตติกุล, 2545, น.29) มีความเห็นว่าการให้บริการจะต้องประกอบไปด้วยองค์ประกอบที่สำคัญ คือ หน่วยงานที่ให้บริการ (service - delivery agency) บริการซึ่งเป็นประโยชน์ที่ให้ผู้บริการได้ส่งมอบให้แก่ผู้รับบริการ โดยประโยชน์หรือคุณค่าของบริการที่ได้รับนั้นผู้รับบริการจะตระหนักไว้ในจิตใจซึ่งอาจจะสามารถวัดออกมาในรูปของทัศนคติก็ได้

เทพศักดิ์ บุญรัตน์พันธุ์ (2536, อ้างถึงใน นารี นันตติกุล, 2545, น.29) ได้ให้ความหมายของการให้บริการว่า การที่บุคคล กลุ่มบุคคลหรือหน่วยงานที่มีอำนาจหน้าที่ที่เกี่ยวข้องกับการให้บริการสาธารณะซึ่งอาจจะเป็นของรัฐหรือเอกชนมีหน้าที่ในการส่งต่อการให้บริการสาธารณะแก่ประชาชน โดยมีจุดมุ่งหมายเพื่อสนองต่อความต้องการของประชาชนโดยรวม มีองค์ประกอบที่สำคัญ 6 ส่วน คือ

1. สถานที่และบุคคลที่ให้บริการ
2. ปัจจัยที่นำเข้าหรือทรัพยากร
3. กระบวนการและกิจกรรม
4. ผลผลิตหรือตัวบริการ
5. ช่องทางการให้บริการ

6. ผลกระทบที่มีต่อผู้รับบริการ

จากการพิจารณาแนวคิดเกี่ยวกับการให้บริการข้างต้น แสดงให้เห็นว่าเป้าหมายของการให้บริการนั้น คือ การสร้างความพอใจให้เกิดแก่ผู้รับบริการ ดังนั้น การที่จะวัดว่าการให้บริการสาธารณะบรรลุเป้าหมายหรือไม่วิธีหนึ่ง คือ การวัดความพึงพอใจของประชาชนผู้รับบริการเพื่อเป็นการประเมินผลการปฏิบัติงานของหน่วยงานที่มีหน้าที่ในการให้บริการ เพราะการวัดความพึงพอใจนี้เป็นการตอบคำถามว่าหน่วยงานที่มีหน้าที่ให้บริการมีความสามารถตอบสนองต่อความต้องการของประชาชนได้หรือไม่ เพียงใด อย่างไร

8. การพัฒนาการให้บริการที่ประทับใจ

8.1. การจัดสำนักงานบริการยุคใหม่

ในการจัดสำนักงานบริการยุคใหม่จะเน้นการจัดสำนักงานให้เรียบง่าย สะอาดเพียงอย่างเดียวไม่ได้จะต้องให้ความสำคัญกับสิ่งเหล่านี้ คือ

1. การจัดสำนักงานให้สอดคล้องกับกระบวนการ การให้บริการที่ปรับปรุงใหม่ ทำให้ง่ายต่อการติดตามขั้นตอนที่ลดไปได้อย่างสะดวก รวดเร็ว
2. เน้นการเพิ่มพื้นที่ให้ประชาชนผู้มาติดต่อมากกว่าพื้นที่ของเจ้าหน้าที่
3. สร้างบรรยากาศการติดต่อและให้บริการที่เป็นกันเองและอบอุ่น
4. มีสิ่งอำนวยความสะดวก เช่น น้ำดื่ม หนังสือพิมพ์
5. จัดสำนักงานตามโครงการ 5 ส.
6. ปรับสภาพภูมิทัศน์ทั้งภายใน ภายนอก ให้สะอาดสวยงามเป็นธรรมชาติ

8.2 จัดให้มีแผนกบริการประชาชน

การสร้างความปลอดภัยเมื่อประชาชนเข้ามาติดต่อจะต้องจัดให้มีส่วนการให้การต้อนรับซึ่งไม่เป็นเพียงการต้อนรับทั่วไปแต่จะต้องสามารถให้คำแนะนำตรวจสอบหลักฐาน เพื่อให้ประชาชนพร้อมเข้ารับบริการ ตลอดจนให้คำปรึกษาแนะนำทางโทรศัพท์ โดยมีขั้นตอน ดังต่อไปนี้

- ยิ้มแย้มและทักทาย
- สอบถามให้คำปรึกษาแนะนำ
- ตรวจสอบเอกสารให้ครบถ้วน
- แนะนำสู่จุดบริการต่าง ๆ

8.3 การจัดระบบการให้บริการ

1. การจัดลำดับในการติดต่อโดย
 - ให้บัตรคิว
 - ให้เครื่องประชาสัมพันธ์ด้วยเสียงหรือตัวอักษร

- จัดช่องทางให้ติดต่อ
- จัดช่องทางพิเศษสำหรับบางเรื่องที่สามารถบริการได้รวดเร็ว โดยแยกออกจากช่องปกติเป็นช่องทางด่วน

2. การจัดจุดรับติดต่อควรเป็นจุดอยู่บริเวณด้านหน้า มีความกว้างขวางเพียงพอสำหรับการรอรับบริการโดยไม่เบียดเสียด

9. การบริหารคุณภาพการให้บริการ (Managing Service Quality)

สิ่งสำคัญสิ่งหนึ่งในการสร้างความแตกต่างของธุรกิจบริการ คือ การรักษาระดับการให้บริการเหนือกว่าคู่แข่ง โดยเสนอคุณภาพการให้บริการตามที่ถูกคาดหวังไว้ลูกค้าจะคาดหวังเกี่ยวกับคุณภาพการให้บริการได้จากประสบการณ์ในอดีต จากการพูดปากต่อปากและจากการโฆษณาของธุรกิจให้บริการหลังจากใช้บริการแล้ว ลูกค้าจะเปรียบเทียบบริการที่คาดหวังกับบริการที่ได้รับหากบริการที่ได้รับต่ำกว่าบริการที่คาดหวังลูกค้าจะไม่ให้ความสนใจในธุรกิจที่ให้บริการอีกต่อไป หากบริการที่ได้รับตรงหรือมากกว่าบริการที่คาดหวังลูกค้าก็จะกลับมาใช้บริการของธุรกิจนั้นอีก แบบจำลองคุณภาพการให้บริการของพราราซูราแมน, ซีทฮอล์ม, และแบร์รี่ (Para-suraman, Zeithaml & Berry, 1985, p.41-50) ได้กำหนดโมเดลคุณภาพการให้บริการซึ่งเน้นความต้องการเป็นสำคัญโดยเน้นการส่งมอบคุณภาพการให้บริการที่คาดหวังซึ่งเป็นสาเหตุให้การส่งมอบบริการไม่ประสบความสำเร็จซึ่งแสดงช่องว่าง 5 ประการ ดังนี้

9.1 ช่องว่างระหว่างความคาดหวังของผู้บริโภคและการรับรู้ของฝ่ายบริหาร (Gap Between Consumer Expectation and Management Perception) จะเกิดขึ้นหากฝ่ายบริหารไม่สามารถรับรู้ได้อย่างถูกต้องเกี่ยวกับสิ่งที่ลูกค้าคาดหวังไว้จากธุรกิจที่ให้บริการนั้น

9.2 ช่องว่างระหว่างการรับรู้ของฝ่ายบริหารและข้อกำหนดคุณภาพการให้บริการ (Gap Between Management Perception and Service-Quality Specifications) จะเกิดขึ้นได้เมื่อฝ่ายบริหารอาจจะรับรู้ความต้องการของลูกค้าแต่ไม่ได้กำหนดมาตรฐานการทำงานที่เฉพาะเจาะจง

9.3 ช่องว่างระหว่างลักษณะคุณภาพการให้บริการและการส่งมอบบริการ (Gap Between Service-Quality Specification and Service Delivery) จะเกิดขึ้นได้เมื่อพนักงานไม่ได้รับการฝึกอบรมจะไม่สามารถทำงานให้สอดคล้องกับมาตรฐานหรือบางครั้งมีความสับสนในมาตรฐานของงานแต่ละงานได้

9.4 ช่องว่างระหว่างการส่งมอบบริการและการติดต่อสื่อสารภายนอก (Gap Between Service Delivery and External Communications) ความคาดหวังของผู้บริโภคจะเป็นผลมาจากคำพูดของตัวแทนขายและการโฆษณาของบริษัทการสื่อสารกับภายนอกเพื่อสร้างภาพลักษณ์จะมีผลกระทบต่อความคาดหวังของลูกค้า

9.5 ช่องว่างระหว่างบริการที่รับรู้และบริการที่คาดหวัง (Gap Between Perceived Service and Expected Service) ลูกค้าจะเปรียบเทียบบริการที่รับรู้กับบริการ ที่คาดหวังถ้าบริการที่รับรู้ต่ำกว่าบริการที่คาดหวังลูกค้าจะไม่พอใจถ้าบริการที่รับรู้สูงกว่าบริการที่คาดหวังลูกค้าจะพึงพอใจและใช้บริการซ้ำอีก

การปกครองส่วนท้องถิ่น

1. ความหมายของการปกครองส่วนท้องถิ่น

ได้มีผู้ให้ความหมายหรือคำนิยามไว้มากมายซึ่งส่วนใหญ่แล้วคำนิยามเหล่านั้นต่างมีหลักการที่สำคัญคล้ายคลึงกัน จะต่างกันบ้างก็คือสำนวนและรายละเอียดปลีกย่อย ซึ่งสามารถพิจารณาได้ ดังนี้

เดเนียล วิท (Danial. Wit, 1967, p.101-103) นิยามว่า การปกครองท้องถิ่น หมายถึง การปกครองที่รัฐบาลกลางให้อำนาจ หรือกระจายอำนาจไปให้หน่วยการปกครองท้องถิ่น เพื่อเปิดโอกาสให้ประชาชนในท้องถิ่นได้มีอำนาจการปกครองร่วมกันทั้งหมด หรือเพียงบางส่วนในการบริหารท้องถิ่น ตามหลักการที่ว่าถ้าอำนาจการปกครองมาจากประชาชนในท้องถิ่นแล้ว รัฐบาลของท้องถิ่นจำเป็นต้องมีองค์กรของตนเอง อันเกิดจากการกระจายอำนาจของรัฐบาลกลาง โดยให้องค์กรอันมิได้เป็นส่วนหนึ่งของรัฐบาล มีอำนาจในการตัดสินใจและบริหารงานภายในเขตอำนาจของตน

โกวิททย์ พวงงาม (2555, น. 3) การปกครองส่วนท้องถิ่น คือ การให้คนในท้องถิ่นมีอิสระ ในการปกครองกันเองเป็นการปกครองตนเองโดยประชาชนในท้องถิ่น ซึ่งแนวคิดดังกล่าวมีพื้นฐานจากหลักการกระจายอำนาจการปกครอง

วิเชียร ต้นศิริคงคล (2563, น. 8-9) การปกครองท้องถิ่น หมายถึง การปกครองของชุมชนหนึ่ง ๆ ซึ่งมีอำนาจอิสระในการปฏิบัติหน้าที่ด้านต่าง ๆ เพื่อประโยชน์ของประชาชนที่อยู่ภายในชุมชน ตามขอบเขตอำนาจที่ได้รับจากรัฐบาลกลางหรือส่วนกลาง โดยจัดตั้งเป็นองค์กรปกครองส่วนท้องถิ่น มีงบประมาณ มีความเป็นอิสระในการบริหารงานภายในองค์กรปกครองท้องถิ่นเป็นสำคัญ ซึ่งการปกครองท้องถิ่นมี ลักษณะสำคัญ ดังนี้

1. อาจมีรูปแบบหน่วยการปกครองท้องถิ่นหลายรูปแบบตามความแตกต่างของความเจริญประชากร หรือขนาดพื้นที่
2. ต้องมีอำนาจอิสระ ในการปฏิบัติหน้าที่ตามความเหมาะสม
3. หน่วยการปกครองท้องถิ่น ต้องมีสิทธิตามกฎหมายที่จะดำเนินการปกครองตนเองโดยสิทธินี้แบ่ง ออกเป็น 2 ประการ คือ ประการที่หนึ่ง สิทธิที่จะตรากฎหมายหรือระเบียบข้อบังคับ

ต่างๆ ขององค์กรปกครองส่วนท้องถิ่น และประการที่สอง สิทธิในการกำหนดงบประมาณเพื่อบริหารกิจการตามอำนาจหน้าที่ที่มีอยู่

4. เมืองค์กรที่จำเป็นในการบริหารและปกครองตนเอง คือ เมืองค์กรฝ่ายบริหารและองค์กรฝ่ายนิติบัญญัติ

5. ประชาชนในท้องถิ่นมีส่วนร่วมในการปกครองท้องถิ่น

อุทัย ทิรัญโต (2523, น.2) นิยามว่าการปกครองท้องถิ่น คือ การปกครองที่รัฐบาล มอบอำนาจให้ประชาชนในท้องถิ่นใดท้องถิ่นหนึ่ง จัดการปกครองและดำเนินกิจการบางอย่างโดยดำเนินการเองเพื่อบำบัดความต้องการของตน การบริหารงานของท้องถิ่นมีการจัดเป็นองค์การมีเจ้าหน้าที่ ซึ่งประชาชนเลือกตั้งขึ้นมาทั้งหมดหรือบางส่วนทั้งนี้มีความเป็นอิสระในการบริหารงาน แต่รัฐบาลต้องควบคุมด้วยวิธีต่าง ๆ ตามความเหมาะสม จะปราศจากการควบคุมของรัฐหาได้ไม่ เพราะการปกครองท้องถิ่นเป็นสิ่งที่รัฐทำให้เกิดขึ้น

ประธาน คงฤทธิศึกษาธิการ (2528, น.8 อ้างถึงใน พิเชษฐ คามจักร, 2553, น.42) นิยามไว้ว่า การปกครองท้องถิ่นเป็นแบบการปกครองที่เป็นผลจากการกระจายอำนาจทางการปกครองของรัฐ โดยจะเกิดองค์การทำหน้าที่ปกครองท้องถิ่นโดยคนในท้องถิ่นนั้น ๆ ถูกจัดตั้งและควบคุมโดยรัฐบาล แต่มีอำนาจในการกำหนดนโยบายและควบคุมให้มีการปฏิบัติเป็นไปตามนโยบายของตนเอง

วิลเลียม เอ. ร็อบสัน (William A. Robson, 1953, p.574) นิยามว่า การปกครองท้องถิ่นหมายถึง หน่วยการปกครองซึ่งรัฐได้จัดตั้งขึ้นและให้มีอำนาจปกครองตนเอง (Autonomy) มีสิทธิตามกฎหมาย (Legal Rights) และต้องมีองค์การที่จำเป็นในการปกครอง (Necessary Organization) เพื่อปฏิบัติหน้าที่ให้สมความมุ่งหมายของการปกครองท้องถิ่นนั้น ๆ

จากความหมายของการปกครองท้องถิ่นของนักวิชาการต่าง ๆ ที่กล่าวมาข้างต้น พอที่จะสรุปได้ว่าการปกครองท้องถิ่น หมายถึงการปกครองที่รัฐบาลกลางมอบอำนาจให้ประชาชนในท้องถิ่นจัดการปกครองและดำเนินการบางอย่าง เพื่อแก้ไขปัญหาและสนองตอบความต้องการของตนเองหรือที่เรียกว่ารัฐบาลกระจายอำนาจให้องค์กรปกครองท้องถิ่น โดยมีอำนาจในการกำหนดนโยบายและบริหารงานให้เป็นไปตามนโยบายหรือความต้องการของตนเอง ภายใต้ขอบเขตของ กฎหมายว่าด้วยอำนาจสูงสุดของประเทศโดยมีองค์การที่มาจาก การเลือกตั้งของประชาชนในท้องถิ่นเป็นผู้ปฏิบัติหน้าที่ตามความมุ่งหมายของท้องถิ่นนั้น ๆ

2. วิวัฒนาการการปกครองส่วนท้องถิ่นของไทย

พระบาทสมเด็จพระจุลจอมเกล้าเจ้าอยู่หัวทรงเริ่มให้สิทธิแก่ราษฎรในการเลือกตั้งผู้ใหญ่บ้านในปี พ.ศ. 2435 ต่อจากนั้นจึงให้ผู้ใหญ่บ้านเลือกกำนันอีกทอดหนึ่ง โดยโปรดฯ ให้ทดลองที่บางปะอินก่อนต่อมาใน ปี พ.ศ. 2440 (ร.ศ.116) ทรงออกพระราชบัญญัติการปกครองท้องถิ่นที่

ร.ศ.116 กำหนดให้มีการเลือกตั้งผู้ใหญ่บ้านและกำนันโดยอาศัยเสียงข้างมากของราษฎร (กัญจวิภา วิจิตรวัชรารักษ์, 2563)

ได้มีการเริ่มตราพระราชกำหนดสุขาภิบาลกรุงเทพ ร.ศ.116 (พ.ศ.2440) เพื่อเป็นตัวอย่างในการพัฒนาเมืองแก่หัวเมืองทั่วไป แต่การบริหารงานของสุขาภิบาลกรุงเทพฯ นี้ดำเนินการโดยข้าราชการทั้งหมด จึงไม่อาจกล่าวได้ว่าสุขาภิบาลกรุงเทพฯ ร.ศ.116 เป็นการปกครองท้องถิ่น เนื่องจากประชาชนไม่ได้มีส่วนร่วมแต่อย่างใด ต่อมาเมื่อวันที่ 18 มีนาคม พ.ศ. 2448 (ร.ศ.124) กระทรวงมหาดไทย จึงได้มีการจัดตั้งสุขาภิบาลแห่งแรกขึ้นที่ ตำบลท่าฉลอม จังหวัดสมุทรสาคร อันถือเป็นสุขาภิบาล แห่งแรกของชาติไทย ปฐมบทแห่งการปกครองท้องถิ่นรากฐานของการปกครองระบอบประชาธิปไตย และได้ถือเป็นวันท้องถิ่นไทย วันที่ 18 มีนาคมของทุกปี

หลังการเปลี่ยนแปลงการปกครอง พ.ศ.2475 ในรัชสมัยพระบาทสมเด็จพระปกเกล้าเจ้าอยู่หัว (รัชกาลที่ 7) ทรงตั้งคณะกรรมการ เพื่อทำหน้าที่ร่างพระราชบัญญัติเทศบาล และต่อมาใน พ.ศ. 2476 รัฐบาล ในระบอบประชาธิปไตยได้ออกกฎหมายจัดตั้งเทศบาล เรียกว่า พระราชบัญญัติระเบียบเทศบาล พ.ศ. 2476 โดยจัดให้มีเทศบาลนคร เทศบาลเมืองและเทศบาลตำบล ซึ่งการก่อตั้งเทศบาลในสมัยนี้มีวัตถุประสงค์เพื่อต้องการสอนให้ประชาชนได้เรียนรู้ และเข้าใจในหลักการปกครองตนเอง นอกจากการออกพระราชบัญญัติ ระเบียบเทศบาล พ.ศ. 2476 แล้วยังได้มีการนำเอาหลักการสุขาภิบาลมาใช้อีกด้วย เพื่อเป็นการกระจายอำนาจการปกครองให้แก่ท้องถิ่นรวมทั้งได้มีการตั้งองค์การบริหารส่วนจังหวัดให้เป็นหน่วยการปกครองท้องถิ่น อีกรูปแบบหนึ่ง ตามพระราชบัญญัติระเบียบบริหารราชการส่วนจังหวัด พ.ศ. 2498

นอกจากนี้ยังมีวิวัฒนาการของการปกครองส่วนท้องถิ่น (กรมการปกครอง กระทรวงมหาดไทย, 2541) ที่ชัดเจนพิจารณาจากกฎหมายที่มีเนื้อหาเกี่ยวกับการกระจายอำนาจ ซึ่งทยอยมีออกมามากมาย ตั้งแต่ พ.ศ.2476 มีการตราพระราชบัญญัติจัดระเบียบเทศบาล พ.ศ.2476 ให้เทศบาลมีฐานะเป็นนิติบุคคล มีงบประมาณ มีทรัพย์สิน มีเจ้าหน้าที่ และมีอำนาจในการปฏิบัติงานในเขตท้องถิ่นนั้นๆ จนกระทั่งถึง พ.ศ.2540 รัฐธรรมนูญแห่งราชอาณาจักรไทย พ.ศ.2540 ถือกำเนิดพร้อมมีเนื้อหาสนับสนุนการปกครองท้องถิ่นและการกระจายอำนาจสู่ท้องถิ่นบัญญัติเอาไว้ในรัฐธรรมนูญมากมาย สำคัญได้แก่ การประกาศใช้กฎหมาย กระจายอำนาจให้แก่องค์กรปกครองส่วนท้องถิ่น ภายหลังการประกาศใช้รัฐธรรมนูญแห่งราชอาณาจักรไทย พ.ศ.2540 ซึ่งได้กำหนดแนวทางเกี่ยวกับการปกครองท้องถิ่นเอาไว้อย่างชัดเจนเป็นรูปธรรมมากที่สุด จากรัฐธรรมนูญที่มีมาทั้งหมด สำคัญของรัฐธรรมนูญต่อการปกครองในท้องถิ่น คือ การกระจายอำนาจ การมีส่วนร่วมของประชาชนตลอดจนความเป็นอิสระขององค์กรปกครองส่วนท้องถิ่นตามหลักสากล

รัฐธรรมนูญแห่งราชอาณาจักรไทย พ.ศ.2540 นำไปสู่การยกเลิกหรือการปรับปรุงแก้ไขกฎหมายที่เกี่ยวข้องกับการปกครองท้องถิ่นแต่ละรูปแบบ สอดคล้องกับบทบัญญัติแห่งรัฐธรรมนูญ

โดยเฉพาะอย่างยิ่งหลัง พ.ศ.2542 ซึ่งบทเฉพาะกาลของรัฐธรรมนูญสิ้นสุดลง จะพบว่ารูปแบบและกฎหมายเกี่ยวกับการปกครองท้องถิ่นได้เปลี่ยนแปลงไปอย่างมาก ดังนั้นนักวิชาการหลายท่านจึงถือว่ารัฐธรรมนูญแห่งราชอาณาจักรไทย พ.ศ.2540 คือต้นกำเนิดของการปฏิรูปการปกครองท้องถิ่นไทยยุคปัจจุบันอย่างแท้จริง แม้ว่าในปัจจุบันมีการประกาศใช้รัฐธรรมนูญแห่งราชอาณาจักรไทย พ.ศ.2550 แต่หลักการสำคัญของการปกครองท้องถิ่นไม่ได้ เปลี่ยนแปลงไป

จากวิวัฒนาการของการปกครองส่วนท้องถิ่นไทยจากอดีตถึงปัจจุบัน ได้มีการกำหนดแนวทางในการกระจายอำนาจให้เป็นรูปธรรมมากที่สุด โดยเฉพาะอย่างยิ่งรัฐธรรมนูญแต่ละฉบับได้มีการปรับปรุงแก้ไข กฎหมายที่เกี่ยวกับการปกครองแต่ละรูปแบบเพื่อให้เข้ากับยุคสมัยได้มากที่สุด ทั้งนี้มีการเปลี่ยนแปลงมีการปฏิรูปในส่วนเนื้อหาของเนื้อหาแต่หลักการของการปกครองส่วนท้องถิ่นไม่ได้เปลี่ยนแปลง

การปกครองประเทศของประเทศไทย ได้นำเอาหลักการรวมอำนาจ หลักการแบ่งอำนาจ และ หลักการกระจายอำนาจ มาใช้ผสมผสานกัน กล่าวคือ พ.ร.บ. ระเบียบบริหารราชการแผ่นดิน (สุรชัย เจนประ โคน, 2554) ได้กำหนดออกเป็น 3 ส่วน คือ

1. ระเบียบบริหารราชการส่วนกลาง ซึ่งจัดเป็นสำนักนายกรัฐมนตรี กระทรวง ทบวง กรม โดย คณะรัฐมนตรี เป็นผู้กำหนดนโยบาย ดำเนินการจัดระเบียบบริหารราชการตามหลักการรวมอำนาจ

2. ระเบียบบริหารราชการส่วนภูมิภาค เป็นการแบ่งอำนาจของราชการบริหารส่วนกลางให้กับหน่วยราชการบริหารส่วนภูมิภาค ได้แก่ จังหวัด และอำเภอ เพื่อนำนโยบายของส่วนกลางไปปฏิบัติในเขตพื้นที่ต่างๆ ของประเทศเป็นการดำเนินงานตามหลักการแบ่งอำนาจ ซึ่งถือเป็นส่วนหนึ่งของหลักการรวมอำนาจ

3. การจัดการปกครองโดยใช้หลักการกระจายอำนาจ ประเทศไทยใช้ควบคู่ไปกับหลักการรวมอำนาจ เป็นการกระจายอำนาจของรัฐไปสู่ประชาชนในท้องถิ่นเพื่อให้มีส่วนร่วมในการปกครองตนเองในรูปแบบต่างๆ ซึ่งได้ กำหนดให้มีในรูปแบบต่าง ๆ เช่น เทศบาล สุขาภิบาล องค์การบริหารส่วนจังหวัดกรุงเทพมหานคร และเมืองพัทยา

ปัจจุบันประเทศไทยมีการปกครองโดยยึดอุดมการณ์ในระบบประชาธิปไตย มีรัฐธรรมนูญเป็นกฎหมายสูงสุด โดยมีเจตนารมณ์ที่จะส่งเสริมให้มีการกระจายอำนาจเพื่อให้ประชาชนมีส่วนร่วมในการปกครองท้องถิ่นสำหรับรัฐธรรมนูญปัจจุบันได้บัญญัติถึงการปกครองท้องถิ่นไว้ โดยมีสาระสำคัญ ดังต่อไปนี้

- (1) การจัดการปกครองต้องเป็นไปตามหลักการปกครองตนเอง ตามเจตนารมณ์ของประชาชนในท้องถิ่น ตลอดจนตามบทบัญญัติแห่งกฎหมาย ส่วนการควบคุมหรือกำกับดูแลต้องทำเท่าที่จำเป็นเพื่อคุ้มครองประโยชน์ในท้องถิ่น หรือประโยชน์ส่วนรวมของประเทศ

(2) การจัดระเบียบการปกครองต้องมีสภาท้องถิ่น และคณะผู้บริหารท้องถิ่น

(3) สมาชิกสภาท้องถิ่นต้องมาจากการเลือกตั้งเป็นหลัก การแต่งตั้งจะกระทำเฉพาะกรณีที่ยกเว้นตาม บทบัญญัติแห่งกฎหมาย และจำนวนน้อยกว่าที่มากจากการเลือกตั้งซึ่งใช้วิธีออกเสียงลงคะแนนโดยตรงและลับ

(4) คณะผู้บริหารท้องถิ่นให้มาจากการเลือกตั้งเป็นหลักการแต่งตั้งกระทำได้เฉพาะกรณีที่ยกเว้นตามกฎหมาย

การจัดการปกครองท้องถิ่นของไทยในปัจจุบันดำเนินการตามที่กำหนดไว้ใน พ.ร.บ. ระเบียบบริหารราชการแผ่นดิน พ.ศ. 2534 ซึ่งเป็นการดำเนินงานตามหลักการกระจายอำนาจ และกำหนดให้จัดระเบียบ บริหารราชการส่วนท้องถิ่น ดังนี้

(1) องค์การบริหารส่วนจังหวัด

(2) เทศบาล

(3) สุขาภิบาล

(4) ราชการส่วนท้องถิ่นอื่นตามที่กฎหมายกำหนด

ปัจจุบันองค์การปกครองท้องถิ่นไทย จึง มี 5 รูปแบบด้วยกัน คือ

(1) องค์การบริหารส่วนจังหวัด มี พ.ร.บ. ระเบียบบริหารราชการส่วนจังหวัด พ.ศ. 2498 และที่แก้ไข เพิ่มเติม

(2) เทศบาล มี พ.ร.บ.เทศบาล พ.ศ. 2496 กับฉบับแก้ไขเพิ่มเติม

(3) สุขาภิบาล มี พ.ร.บ. สุขาภิบาล พ.ศ. 2495 กับฉบับแก้ไขเพิ่มเติม

(4) กรุงเทพมหานคร มี พ.ร.บ. ระเบียบบริหารราชการกรุงเทพมหานคร พ.ศ. 2528

(5) เมืองพัทยา มี พ.ร.บ. ระเบียบบริหารราชการเมืองพัทยา พ.ศ. 2551 และพระราชกำหนดแก้ไข เพิ่มเติม พ.ศ. 2523

จะเห็นได้ว่า การปกครองส่วนท้องถิ่นไทย แต่ละองค์กรทุกระดับได้มีการปรับปรุงเปลี่ยนแปลงไป ตามลำดับเพื่อให้เป็นไปตามหลักการของการกระจายอำนาจ การเข้าถึงประชาชน เพื่อที่จะให้เขาได้มีส่วนร่วม ในการปกครองในแต่ละท้องถิ่นในการกำหนดนโยบาย และการกำหนดทิศทางในการพัฒนาการปกครองส่วนท้องถิ่น

ประเทศไทยได้เข้าสู่แนวทางประชาธิปไตยภายหลังการจนถึงช่วงการบริหารปัจจุบัน ระบบมาตรฐาน บริการสาธารณะขององค์กรปกครองส่วนท้องถิ่นที่มีอยู่ในปัจจุบัน (อำนาจ บัญญัติน โมนตรี นิพนธ์ ไตรสรณะกุล, 2558) แบ่งออกได้เป็น 3 ลักษณะ ดังนี้

1. การจัดบริการสาธารณะขั้นมาตรฐานหรือที่เรียกว่า (Standard Public Services) ซึ่งได้มีจุดมุ่งหมายหลักที่จะให้องค์กรปกครองส่วนท้องถิ่นจัดบริการสาธารณะให้แก่ประชาชนให้ครอบคลุมและได้ มาตรฐานตามที่กฎหมายกำหนดโดยมีนัยของการบังคับให้องค์กรปกครอง

ส่วนท้องถิ่นต้องปฏิบัติตามกฎหมาย ของรัฐตั้งนั้น ในระบบมาตรฐานนี้จึงมีการออกกฎหมายและระเบียบปฏิบัติงานพร้อมทั้งกำหนดกลไกและ มาตรฐานการกำกับดูแลหรือแม้กระทั่งการแทรกแซง การใช้ดุลยพินิจองค์การปกครองส่วนท้องถิ่นให้เป็นไป ตามกฎหมายและระเบียบปฏิบัติงานที่กำหนดไว้ระหว่างรัฐบาลและองค์การปกครองส่วนท้องถิ่นทุกแห่ง ต้องปฏิบัติตามหลักการ ข้อยกเว้น ไม่ปฏิบัติตามมาตรฐานการดำเนินงานโดยเข้มงวดให้ความยินยอมหรือการรับรองของประชาชนท้องถิ่น ดังกล่าวเรียกว่าหลัก Home Rule จากกระแสการกระจายอำนาจในยุคปัจจุบันที่มีส่วนทำให้รูปแบบ การจัดการของระบบมาตรฐานการจัดทำบริการสาธารณะเปลี่ยนแปลงไป จากการใช้ระบบการ จัดการโดยรัฐบาล (หน่วยงานของรัฐ) และใช้กลไกการกำกับดูแล รวมถึงมาตรการแทรกแซงทาง กฎหมายไป เป็นระบบการจัดการขององค์กรอิสระที่ประกอบด้วยตัวแทนของรัฐบาล สมาคมวิชาชีพ ประชาชนผู้ใช้บริการ และกลุ่มองค์กรภาคประชาสังคม โดยเมื่อองค์กรปกครองส่วนท้องถิ่นมีความ เข้มแข็งและมีบทบาทในการจัดทำบริการสาธารณะมากขึ้น รวมถึงกระแสการต่อต้านการแทรกแซง กิจการของท้องถิ่นของรัฐบาลเพิ่มขึ้น ตลอดจนมีการเปลี่ยนรูปแบบการจัดการควบคุมแบบรวมศูนย์ และการดำเนินการโดยองค์กรของรัฐบาลเพียง องค์กรเดียว ไปเป็นระบบการควบคุมโดยหน่วยอิสระ หลายนานหน่วย ได้แก่ องค์กรของรัฐบาล องค์กรร่วม ระหว่างท้องถิ่น รัฐบาล องค์กรภาคประชาสังคม และองค์กรภาคเอกชน ที่ได้รับรองจากภาครัฐ

2. การจัดทำบริการสาธารณะเพื่อความเป็นเลิศ (Best Practices) ซึ่งมีจุดประสงค์ เพื่อ ส่งเสริมท้องถิ่น ที่มีศักยภาพในการพัฒนาระบบการบริการได้มีการริเริ่มบุกเบิก ค้นคว้าพัฒนา มาตรฐานคุณภาพบริการให้ก้าวหน้าอย่างต่อเนื่องและจัดให้มีศูนย์กลางการเรียนรู้ การแลกเปลี่ยน ประสบการณ์ด้านการพัฒนาคุณภาพ และมีประสิทธิภาพในการจัดทำบริการสาธารณะระหว่าง ท้องถิ่น จึงไม่จำเป็นต้องมีกฎหมายรองรับ และไม่ต้องใช้อำนาจรัฐเข้าควบคุมหรือผลักดันให้ท้องถิ่น ต้องปฏิบัติตามกลไกการปฏิบัติงานของระบบมาตรฐาน ลักษณะนี้จะเป็นแรงกระตุ้นให้เกิดการ แข่งขันระหว่างท้องถิ่น โดยให้รางวัล ให้การยอมรับ รับรองคุณภาพ หรือให้ผลตอบแทนอื่นๆ พร้อม ทั้งให้การสนับสนุนในด้านเทคนิควิชาการ ค่าปรึกษาเพื่อส่งเสริมให้องค์กรปกครองส่วนท้องถิ่น สามารถพัฒนาคุณภาพบริการของตนเองอย่างต่อเนื่องและยั่งยืน

3. การจัดบริการสาธารณะที่มีการให้สัญญาต่อผู้ใช้บริการ (Citizen Charter) ระบบ เป็นวิธีการสร้าง หลักประกันคุณภาพการบริการสาธารณะบังคับโดยรัฐบาลและองค์การปกครองส่วน ท้องถิ่นมีส่วนร่วมตราเป็นกฎหมายว่าด้วยระบบประกันคุณภาพบริการสาธารณะโดยระบบการให้ สัญญาแก่ประชาชนผู้ใช้บริการ (The Citizen Charter Act) ที่กำหนดให้องค์กรปกครองส่วนท้องถิ่น ต้องดำเนินการจัดทำมาตรฐานการจัดทำ บริการสาธารณะตามรูปแบบและวิธีการที่กฎหมายกำหนด และต้องจัดการบริการให้เป็นไปตามสัญญาที่ ประกาศหรือให้ไว้ต่อประชาชน

3. วัตถุประสงค์ของการปกครองท้องถิ่น

- 3.1 ช่วยแบ่งเบาภาระของรัฐบาลทั้งทางด้านการเงิน ตัวบุคคลตลอดจนเวลาที่ใช้ในการดำเนินการ
- 3.2 เพื่อตอบสนองต่อความต้องการของประชาชนในท้องถิ่นอย่างแท้จริง
- 3.3 เพื่อให้หน่วยการปกครองท้องถิ่นเป็นสถาบันที่ให้การศึกษาการปกครองระบบประชาธิปไตยแก่ประชาชน

4. ความสำคัญของการปกครองท้องถิ่น

- 4.1 การปกครองท้องถิ่นถือเป็นรากฐานของการปกครองระบอบประชาธิปไตย เพราะเป็นสถาบันฝึกสอนการเมืองการปกครองให้แก่ประชาชน ทำให้เกิดความคุ้นเคยในการใช้สิทธิและหน้าที่พลเมือง อันจะนำมาสู่ความศรัทธาเลื่อมใสในระบอบประชาธิปไตย
- 4.2 การปกครองท้องถิ่นเป็นการแบ่งเบาภาระของรัฐบาล
- 4.3 การปกครองท้องถิ่นจะทำให้ประชาชนรู้จักการปกครองตนเอง เพราะเปิดโอกาสให้ประชาชนได้เข้าไปมีส่วนร่วมทางการเมือง ซึ่งจะทำให้ประชาชนเกิดสำนึกของตนเองต่อท้องถิ่น ประชาชนจะมีส่วนร่วมรับรู้ถึงอุปสรรค ปัญหา และช่วยกันแก้ไขปัญหาของท้องถิ่นตน
- 4.4 การปกครองท้องถิ่นสามารถตอบสนองความต้องการของท้องถิ่นตรงเป้าหมาย และมีประสิทธิภาพ
- 4.5 การปกครองท้องถิ่นจะเป็นแหล่งสร้างผู้นำทางการเมือง การบริหารของประเทศในอนาคต
- 4.6 การปกครองท้องถิ่นสอดคล้องกับแนวคิดในการพัฒนาชนบทแบบพึ่งตนเอง

5. หน้าที่ความรับผิดชอบของหน่วยการปกครองท้องถิ่น

หน้าที่ความรับผิดชอบของหน่วยงานการปกครองท้องถิ่นควรจะต้องพิจารณาถึงกำลังเงิน กำลังงบประมาณ กำลังคน กำลังความสามารถของอุปกรณ์เครื่องมือ เครื่องใช้และหน้าที่ความรับผิดชอบควรเป็นเรื่องที่เป็นประโยชน์ต่อท้องถิ่นอย่างแท้จริงหากเกินกว่าภาระหรือเป็นนโยบายซึ่งรัฐบาลต้องการความเป็นอันหนึ่งอันเดียวกันทั้งประเทศก็ไม่ควรมอบให้ท้องถิ่นดำเนินการ เช่น งานทะเบียนที่ดินการศึกษาในระดับอุดมศึกษา การกำหนดหน้าที่ความรับผิดชอบให้หน่วยการปกครองท้องถิ่นดำเนินการ มีข้อพิจารณา ดังนี้

- 5.1 เป็นงานที่เกี่ยวกับสภาพแวดล้อมของท้องถิ่นและงานที่เกี่ยวกับการอำนวยความสะดวกในชีวิตความเป็นอยู่ของชุมชน ได้แก่ การจัดทำถนน สะพาน สวนหย่อม สวนสาธารณะ การกำจัดขยะมูลฝอย เป็นต้น

5.2 เป็นงานที่เกี่ยวข้องกับการป้องกันภัย รักษาความปลอดภัย เช่น งานดับเพลิง

5.3 เป็นงานที่เกี่ยวข้องกับสวัสดิการสังคม ด้านนี้มีความสำคัญต่อประชาชนในท้องถิ่นมาก เช่นการจัดให้มีหน่วยบริการทางสาธารณสุข จัดให้มีสถานสงเคราะห์เด็กและคนชรา เป็นต้น

5.4 เป็นงานที่เกี่ยวข้องกับพาณิชย์ท้องถิ่น เป็นงานที่หากปล่อยให้ประชาชนดำเนินการเอง อาจไม่ได้รับผลดีเท่าที่ควรจัดให้มีโรงจมน้ำ การจัดตลาดและงานต่าง ๆ ที่มีรายได้โดยสามารถเรียกค่าบริการจากประชาชน

6. สภาพปัญหาการปกครองท้องถิ่น

สภาพปัญหาการปกครองส่วนท้องถิ่น กรมส่งเสริมการปกครองท้องถิ่น ได้สรุปปัญหาการปรับปรุงโครงสร้างขององค์กรปกครองส่วนท้องถิ่น ไทยทำให้การปกครองท้องถิ่นของไทยมีความเป็นประชาธิปไตย และมีความเป็นอิสระมากขึ้นอย่างเห็นได้ชัด ทำให้องค์กรปกครองส่วนท้องถิ่นของไทย (กรมส่งเสริมการปกครองท้องถิ่น, 2558) พบกับปัญหาที่สำคัญอยู่หลายประการ คือ

1. การขาดกลไกในการประสานเชื่อมโยงองค์กรปกครองส่วนท้องถิ่นในที่ซ้อนกันทั้ง 2 ระดับที่มีประสิทธิภาพ ทำให้การประสานและเชื่อมโยงแผนการพัฒนาในองค์กรปกครองส่วนท้องถิ่นแต่ละระดับไม่เกิดขึ้น นอกจากนั้น การเชื่อมโยงและประสานแผนพัฒนาระหว่างองค์กรปกครองส่วนท้องถิ่นกับราชการส่วนภูมิภาคก็ยังไม่ดีเท่าที่ควรด้วยเช่นกัน

2. การกำหนดให้ผู้บริหารขององค์กรปกครองส่วนท้องถิ่นมาจากการเลือกตั้งทางตรง และมีความเข้มแข็งนั้น ทำให้เมื่อสภาท้องถิ่นและผู้บริหารท้องถิ่นมีที่มาจาก การเลือกตั้งโดยตรงจากประชาชนทั้งคู่ และกฎหมายกำหนดให้ฝ่ายบริหาร ไม่ต้องรับผิดชอบต่อสภาท้องถิ่น สภาท้องถิ่นจึงทำได้เพียงการเปิดอภิปรายโดยไม่มีการลงมติ

3. การกำหนดขนาดโครงสร้างของสภาท้องถิ่นที่ไม่สอดคล้องกับประเภทขององค์กรปกครองส่วนท้องถิ่น ส่งผลกระทบต่องบประมาณขององค์การบริหารส่วนตำบล เพราะมีนัยยะต่อค่าตอบแทนของสมาชิก

4. การผูกขาดการใช้อำนาจในการบริหารงานท้องถิ่น กฎหมายได้จำกัดวาระของผู้บริหารองค์กร ปกครองส่วนท้องถิ่นไว้ไม่ให้ดำรงตำแหน่งได้เกิน 2 วาระติดต่อกันส่งผลให้ผู้สมัครหลายคนถูกตัดสิทธิ์ และนับเป็นการปิดกั้น ทางการเมืองและปิดกั้นผู้บริหารที่มีความสามารถและมีประสบการณ์

นอกจากนี้ยังมี (รสคนธ์ รัตนเสริมพงศ์, 2547) สภาพปัญหาสำคัญของการปกครองท้องถิ่นไทยในปัจจุบัน ที่ทำให้ไม่สามารถตอบสนองต่อการเปลี่ยนแปลงของบริบทแวดล้อม และความต้องการของประชาชน และสังคมได้อย่างเต็มที่ ทั้งยังส่งผลให้เกิดปัญหาเรื้อรังกับประเทศชาติ จนต้องมีการปฏิรูปครั้งใหญ่เป็น 3 ประการหลัก คือ

1) ปัญหาด้านอำนาจของท้องถิ่น ซึ่งประกอบไปด้วยปัญหาต่างๆ (1) ปัญหาด้านอำนาจในการบริหาร จัดการตนเองและความเป็นอิสระของท้องถิ่น ได้แก่ ปัญหาการได้รับการกระจายอำนาจน้อยเกินไป และ ปัญหาการได้รับการควบคุมตรวจสอบมาก (2) ปัญหาการมีอำนาจหน้าที่ไม่เหมาะสม มีความทับซ้อนกันของอำนาจระหว่างราชการ ส่วนภูมิภาคและส่วนท้องถิ่น และปัญหาความไม่ชัดเจนในการกำหนดอำนาจหน้าที่ ของท้องถิ่น เป็นต้น

2) ปัญหาด้านโครงสร้างของท้องถิ่น ประกอบไปด้วยปัญหาต่างๆ ได้แก่ (1) ปัญหาโครงสร้างของระบบการบริหารท้องถิ่นไม่เป็นประชาธิปไตย ไม่ชัดเจน ทั้งยังมีส่วนคาบเกี่ยว หรือเหลื่อมทับกับระบบการบริหารประเทศในภาพรวม (2) ปัญหาด้านการคัดสรร เลือกตั้ง หรือแต่งตั้งผู้บริหารองค์กรปกครองส่วน ท้องถิ่นต่างๆ เข้าสู่อำนาจ

3) ปัญหาด้านการบริหารงานของท้องถิ่น ประกอบไปด้วยปัญหาต่างๆ ได้แก่ (1) ปัญหาการกำหนด นโยบายและแผน การนำนโยบายและแผนไปปฏิบัติ และการควบคุม ตรวจสอบ และการประเมินผลการปฏิบัติ (2) ปัญหาด้านทรัพยากรบุคคลของท้องถิ่นที่ครอบคลุมปัญหาทรัพยากร บุคคล ทั้งในฝ่ายนิติบัญญัติ ฝ่ายบริหาร และฝ่ายปฏิบัติการ (3) ปัญหาทางด้านการคลังของท้องถิ่น ซึ่งประกอบไปด้วยปัญหาด้านรายได้ และงบประมาณของท้องถิ่น รวมไปถึงความโปร่งใสและมีประสิทธิภาพ ในการบริหารทรัพยากรต่างๆ ของ ท้องถิ่นอีกด้วย

ทั้งนี้ยังปัญหาขององค์กรปกครองส่วนท้องถิ่นไทย ตามที่กล่าวมาแล้วข้างต้น อาจนำมาจัดเป็นกลุ่ม ของปัญหาขององค์กรปกครองส่วนท้องถิ่นได้เป็นกลุ่มๆ (ปณณธร เขียวชัยฤกษ์, 2561) ดังนี้

1) ปัญหาทางด้านการบริหารงาน เนื่องจากองค์กรปกครองส่วนท้องถิ่นแต่ละรูปแบบ จะมีภาระหน้าที่ ตามที่กฎหมายว่าด้วยระเบียบบริหารราชการขององค์กรปกครองส่วนท้องถิ่นนั้นๆ กำหนดไว้เป็นการเฉพาะ ทำให้ประสบปัญหาด้านการบริหารงานต่างๆ ทำให้การบริหารงานไม่คล่องตัวเท่าที่ควร โดยเฉพาะการกำกับของรัฐบาลส่วนกลางและส่วนภูมิภาค การดำเนินงานจะต้องอยู่ภายในกรอบและขอบเขตที่กฎหมายกำหนด ซึ่งอาจมีผลให้การจัดทำบริการสาธารณะ ไม่สามารถตอบสนองความต้องการที่แท้จริงของราษฎรได้

2) ปัญหาทางด้านการบริหารการเงินการคลัง การดำเนินภารกิจต่างๆ กฎหมายต่างๆ ได้กำหนดให้เป็นหน้าที่และความรับผิดชอบขององค์กรปกครองส่วนท้องถิ่นนั้น การดำเนินงานทุกประเภทจำเป็นต้องมีรายได้เพื่อเป็นค่าใช้จ่ายในการดำเนินงานจัดทำบริการสาธารณะ ซึ่งมีปริมาณไม่มากนัก ดังนั้น รัฐบาลจึงได้จัดสรรเงินอุดหนุนจากเงินงบประมาณรายจ่ายประจำปีให้แก่องค์กรปกครองส่วนท้องถิ่นใน

3) ปัญหาทางด้านการบริหารทรัพยากรมนุษย์การบริหารงานบุคคลบางประการที่ยังไม่ได้แก้ไขให้เป็นไปตามหลักการตามระบบคุณธรรมมีการแทรกแซงจากฝ่ายการเมือง ที่มักจะนำเอา

ระบบอุปถัมภ์มาใช้ทำให้ขวัญและกำลังใจของบุคลากรในองค์กรปกครองส่วนท้องถิ่นตกต่ำ ไม่ตั้งใจที่จะอุทิศตนให้กับการทำงานได้เต็มที่

4) ปัญหาทางด้านการมีส่วนร่วมของประชาชน ตามหลักการปกครองตนเองของประชาชน โดยประชาชน และเพื่อประชาชนในท้องถิ่นนั้นๆ แต่ในทางปฏิบัติจะพบว่า การมีส่วนร่วมในการปกครองท้องถิ่น ของประชาชนมีค่อนข้างน้อย คงมีเพียงแต่การไปใช้สิทธิ์เลือกตั้งสภาองค์กรปกครองส่วนท้องถิ่น และผู้บริหาร องค์กรปกครองส่วนท้องถิ่นเท่านั้น

5) การทับซ้อนของอำนาจ การที่มีรูปแบบการปกครองส่วนภูมิภาค มีส่วนในการบริหารงาน และแม้แต่ ท้องถิ่นเองยังมีการทับซ้อนกันอยู่ เช่น องค์การบริหารส่วนจังหวัดทับซ้อนพื้นที่กับองค์การบริหารส่วนตำบล ซึ่งความทับซ้อนดังกล่าวก่อให้เกิดความสับสนในหมู่ประชาชนและยังขาดเอกภาพในการแก้ไขปัญหาในท้องถิ่น อีกด้วย

6) ความล่าช้าในการกระจายอำนาจ โดยเฉพาะด้านการศึกษาและด้านสาธารณสุข เนื่องจาก หน่วยงานราชการส่วนกลางและส่วนภูมิภาค ยังดำเนินการด้านนี้อยู่ส่วนหนึ่งเกิดจากข้าราชการเกิดการต่อต้านที่จะย้ายไปสังกัดองค์กรปกครองส่วนท้องถิ่น สรุปได้ว่า ปัญหาในการปกครองส่วนท้องถิ่นแต่ละองค์กร ไม่ว่าจะเป็นเรื่องของโครงสร้าง ด้านการ บริหารงานองค์กร ด้านประชาชน ด้านงบประมาณ และด้านความซับซ้อนในการดำเนินการ ทุกภาคส่วนต้องมีหลักธรรมาภิบาลในการบริหาร เพื่อให้เกิดความโปร่งใส ตรวจสอบได้ และทำให้เป็นรูปธรรมมากขึ้นโดยเฉพาะในเรื่องของการบริหารจัดการงบประมาณ การจัดเก็บภาษีต่าง ๆ ในท้องที่ของตน

บริการสาธารณะขององค์กรปกครองส่วนท้องถิ่น

บริการสาธารณะที่รัฐและท้องถิ่นร่วมกันดูแลเนื่องจากมีบริการสาธารณะบางประเภทเป็นเรื่องที่กระทบต่อผลประโยชน์ส่วนรวมทั้งระดับชาติและระดับท้องถิ่น โดยไม่อาจแยกประโยชน์ของมหาชนทั้งสองให้ออกจากกันได้อย่างเด็ดขาด การจัดทำบริการสาธารณะที่รัฐและท้องถิ่นร่วมกันดูแลนี้อาจแบ่งแยกได้เป็นลำดับขั้นของกิจการโดยอาศัยหลักเกณฑ์เช่นเดียวกันกับการแบ่งแยกการจัดทำบริการสาธารณะระหว่างรัฐกับท้องถิ่นโดยอาศัยหลักทั่วไป คือ หลักประโยชน์มหาชนและหลักประสิทธิภาพซึ่งบริการเหล่านี้เป็นภารกิจลำดับรองที่ทั้งรัฐและท้องถิ่นต้องแบ่งหน้าที่กันรับผิดชอบดำเนินการเช่น การจัดการศึกษาความต้องการบริการทางด้านการศึกษาขั้นพื้นฐานเป็นความต้องการของส่วนรวมของคนทั้งประเทศโดยกำหนดนโยบายและวางแผนการศึกษาไว้เป็นหลักเกณฑ์ทั่วไป ซึ่งเป็นสิ่งที่จำเป็นสำหรับการศึกษาขั้นต่อไปและการวัดมาตรฐานการศึกษาซึ่งต้องเป็นอันหนึ่งอันเดียวกันทั้งระบบ ในขณะที่เดียวกันการศึกษาในชั้นประถมศึกษาซึ่งเป็นความต้องการของคนในท้องถิ่นแต่ละแห่งมีความแตกต่างกันไปด้วย เช่น การสร้างโรงเรียน การจัดการศึกษาเสริมที่สอดคล้อง

กับสภาพของชุมชนในแต่ละท้องถิ่นจึงเป็นหน้าที่ของท้องถิ่นที่จะจัดทำในส่วนนี้ ส่วนการจัดการศึกษา ระดับสูงจึงเป็นหน้าที่ของรัฐในการจัดทำและสำหรับการจัดการศึกษานอกโรงเรียนเป็นการจัดการศึกษาเพื่อส่งเสริมทักษะและฝึกฝนฝีมือเพื่อส่งเสริมการประกอบอาชีพของคนในท้องถิ่นซึ่งเป็น เรื่องที่เกี่ยวกับผลประโยชน์มหาชนท้องถิ่น จึงเป็นหน้าที่ในการดำเนินกิจการหรือหน้าที่ในการ ส่งเสริมและรักษาคุณภาพสิ่งแวดล้อมซึ่งรัฐและท้องถิ่นในการดูแลร่วมกัน

หลักสำคัญในการจัดบริการสาธารณะตามแผนการกระจายอำนาจให้แก่องค์กรปกครอง ส่วนท้องถิ่นจากหลักการสากลดังกล่าวข้างต้น พบว่าภายใต้แผนการกระจายอำนาจให้แก่องค์กร ปกครองส่วนท้องถิ่น ซึ่งมีสาระสำคัญเกี่ยวกับการถ่ายโอนภารกิจหน้าที่ที่รัฐดำเนินการอยู่ในปัจจุบัน ให้แก่องค์กรปกครองส่วนท้องถิ่นและหลักสำคัญซึ่งคณะกรรมการการกระจายอำนาจให้แก่องค์กร ปกครองส่วนท้องถิ่นใช้เป็นหลักการสำคัญในการประกอบการพิจารณาเพื่อการถ่ายโอนภารกิจหน้าที่ ประกอบด้วย 4 หลักการสำคัญ ได้แก่

1. หลักผลประโยชน์มหาชนของรัฐ (Public Interest) โดยหลักความรับผิดชอบของท้องถิ่น แต่ละระดับกับรัฐบาลกลางนี้จะสะท้อนให้เห็นว่ามีภารกิจบางประเภทหรือบางอย่างที่รัฐยังคงต้อง สงวนไว้สำหรับดูแล รับผิดชอบและปฏิบัติเองทั้งนี้เพื่อประโยชน์แก่คนส่วนรวม และเพื่อเสถียรภาพ และความมั่นคงของประเทศ อาทิ (1) ภารกิจด้านการป้องกันประเทศ เช่น กิจการทหาร (2) ภาระหน้าที่ในการรักษาความสงบเรียบร้อยภายใน เช่น กิจการตำรวจ (3) ภารกิจด้านการรักษา ความมั่นคง หรือเสถียรภาพในทางเศรษฐกิจ (4) ภารกิจด้านการเป็นตัวแทนในด้านความสัมพันธ์ ระหว่างประเทศ เช่น กิจการทางการทูต ภารกิจดังกล่าวข้างต้นถือเป็นภารกิจรวมของชาติซึ่งรัฐบาล ส่วนกลางยังคงต้องดำเนินการต่อไปส่วนภารกิจที่ถือว่าเป็นความรับผิดชอบโดยตรงขององค์กร ปกครองส่วนท้องถิ่นไม่ว่าจะเป็นองค์การบริหารส่วนจังหวัด เทศบาล หรือองค์การบริหารส่วนตำบลก็ ควรจะเป็นภารกิจที่เกี่ยวข้องกับท้องถิ่นนั้นโดยเฉพาะและเป็นไปเพื่อสนองตอบความต้องการของคน ในท้องถิ่น โดยมีลักษณะ คือเป็นกิจการที่เป็นไปเพื่อสนองความต้องการของคนในท้องถิ่นนั้น ที่สามารถแยกออกหรือมีลักษณะที่แตกต่างจากท้องถิ่นอื่นได้ เช่น การจัดการขยะมูลฝอยการจัดให้มี และบำรุงรักษาทางบก ทางน้ำและทางระบายน้ำ และการจัดการศึกษาขั้นต่ำ เป็นต้น

2. หลักความรับผิดชอบต่อท้องถิ่นในการจัดบริการ (Local Accountability) หลักการ ทั่วไปที่จะทำให้สามารถแบ่งภารกิจระหว่างองค์กรปกครองส่วนท้องถิ่นแต่ละประเภทในสังคมจะมี ความรับผิดชอบต่อแตกต่างกันอย่างไรหลักการทั่วไปประการหนึ่งที่จะชี้ให้เห็นว่าภารกิจใดจะส่งมอบ ให้กับองค์กรปกครองส่วนท้องถิ่นรูปแบบใดจะต้องพิจารณาหลักสำคัญ ซึ่งได้แก่ผลที่เกิดขึ้นหรือ ผู้ได้รับผลประโยชน์จากบริการสาธารณะนั้นตั้งอยู่ในถิ่นฐานอยู่ในเขตพื้นที่ใด ยกตัวอย่างเช่น ถ้าบริการสาธารณะใดส่งผลต่อคนในเขตพื้นที่ท้องถิ่นนั้นโดยเฉพาะก็ควรจะมีการถ่ายโอนการ ให้บริการสาธารณะดังกล่าวให้โดยตรง เช่น โอนไปให้องค์การบริหารส่วนตำบล หรือ เทศบาล

แต่ภารกิจใดที่เป็นภารกิจที่ต้องมีผลกระทบต่อคนจำนวนมาก มากกว่าเขตพื้นที่ท้องถิ่นก็ควรจะส่งมอบภารกิจนั้น ๆ ให้กับองค์การบริหารส่วนจังหวัด (อบจ.) เป็นต้น

3. ความสามารถของท้องถิ่น (Local Capability) หลักความสามารถของท้องถิ่นเป็นหลักการที่กล่าวถึงเรื่องความพร้อมขององค์กรปกครองส่วนท้องถิ่นว่าการจัดสรรกิจกรรมหรือภารกิจใดก็ตามให้องค์กรปกครองส่วนท้องถิ่นแต่ละประเภทนั้นต้องคำนึงถึงความพร้อมของแต่ละองค์กรปกครองส่วนท้องถิ่นด้วยและแม้ว่าความพร้อมของท้องถิ่นไม่ได้เป็นเงื่อนไขของการมอบภารกิจนั้น ๆ ไปให้กับองค์กรปกครองส่วนท้องถิ่นหากแต่เป็นเงื่อนไขในการกำหนดเงื่อนไขเวลาและความพยายามที่จะเพิ่มขีดความสามารถให้กับท้องถิ่นในการจัดการฉะนั้น ถ้าบอกว่าท้องถิ่นยังไม่พร้อมในการจัดการ ก็มีความจำเป็นที่ส่วนราชการจะต้องมีแผนพัฒนาความพร้อมให้กับองค์กรปกครองส่วนท้องถิ่นเพื่อรองรับบริการสาธารณะ เพื่อให้สามารถจัดการบริการสาธารณะเหล่านั้นได้ ฉะนั้นความพร้อมจะไม่ใช่มูลเหตุของการที่บอกว่ากิจกรรมนั้น ๆ จะไม่สามารถถ่ายโอนไปให้องค์กรปกครองส่วนท้องถิ่นได้นอกจากนั้นในเรื่องของหลักความสามารถแล้วการจัดโครงสร้างเพื่อรองรับการบริหารงานใหม่ขององค์กรปกครองส่วนท้องถิ่นสภาพในอนาคตขององค์กรปกครองส่วนท้องถิ่นเป็นทิศทางในอนาคต โครงสร้างต่าง ๆ หรือการจัดองค์กรต่าง ๆ ของท้องถิ่นต้องเปลี่ยนแปลงไปเพราะภารกิจจำนวนหนึ่งได้ส่งมอบ เพื่อรองรับการกระจายอำนาจ และภารกิจใหม่ไปด้วยแต่อย่างไรก็ตามโครงสร้างที่จะรองรับขององค์กรปกครองส่วนท้องถิ่นอันใหม่นั้นจะต้องจัดโครงสร้างเท่าที่จำเป็นซึ่งอาจจะไม่จำเป็นที่จะต้องให้องค์กรปกครองส่วนท้องถิ่นมีโครงสร้างขนาดใหญ่มากเกินไปที่จะไปทำให้การทำงานเกิดความซับซ้อนหรือกลายเป็นปัญหาภาระค่าใช้จ่ายด้านบุคลากร ฉะนั้นโครงสร้างที่จะเกิดขึ้นใหม่จะเป็นโครงสร้างเท่าที่จำเป็นที่ถือว่าเป็นงานหลัก หรือเป็นงานพื้นฐานขององค์กรปกครองส่วนท้องถิ่นแต่หากท้องถิ่นใดมีความต้องการที่จะจัดงานบางเรื่องที่เป็นงานเฉพาะ เช่น งานท่องเที่ยว องค์กรปกครองส่วนท้องถิ่นสามารถที่จะดำเนินการได้เองซึ่งอาจไม่อยู่ในโครงสร้างหลักที่ต้องเหมือนกันทั่วประเทศ ขึ้นอยู่กับความต้องการหรือความจำเป็นในแต่ละพื้นที่เป็นหลัก ฉะนั้นในเรื่องหลักความสามารถขององค์กรปกครองส่วนท้องถิ่นก็จึงเป็นเรื่องการการสร้างความพร้อม การเตรียมความพร้อมและการจัดโครงสร้างเพื่อการรองรับ

4. หลักประสิทธิภาพในการจัดบริการ (Management Efficiency) หลักประสิทธิภาพในการจัดบริการ (Management Efficiency) เป็นหลักที่ให้ความสำคัญกับการประหยัด ขนาดของการลงทุนหรือการคำนึงถึงต้นทุนในการให้บริการ การจัดการบริการสาธารณะเมื่อถ่ายโอนให้กับองค์กรปกครองส่วนท้องถิ่นเพื่อดำเนินการแทนรัฐบาลหรือหน่วยงานราชการแล้วนั้นต้องคำนึงและพิจารณาด้วยว่าจะทำให้ต้นทุนแพงขึ้นมากน้อยขนาดไหนหากเป็นต้นทุนที่แพงขึ้นมาก ๆ แนวทางก็คือจำเป็นต้องมีการร่วมกันมากขึ้นระหว่างท้องถิ่นอื่น ไม่ว่าจะเป็ท้องถิ่นรูปแบบเดียวกัน หรือรูปแบบอื่น ๆ กิจกรรมบางอย่างหรืองานบางอย่างที่มีการถ่ายโอน หรือจะมีการส่งมอบให้กับท้องถิ่นแล้ว

ท้องถิ่นอาจมีความจำเป็นที่ต้องหายุทธศาสตร์ในการทำงานร่วมกันให้มากขึ้น เพื่อให้ขนาดของการลงทุนถูกลง

นอกจากนั้นในเรื่องของหลักประสิทธิภาพเพื่อประโยชน์ของประชาชนโดยรวมยังคงต้องพิจารณาถึงการสร้างหลักประกันด้านคุณภาพในการจัดบริการสาธารณะกล่าวคือ เมื่อราชการส่วนกลางหรือบริหารส่วนกลางและส่วนภูมิภาคยุติการให้บริการสาธารณะบางอย่างลงและส่งมอบบริการสาธารณะให้กับท้องถิ่นเพื่อดำเนินการ สิ่งสำคัญที่เป็นหลักการทั่วไปคือองค์กรปกครองส่วนท้องถิ่นต้องดำเนินการจัดบริการสาธารณะนั้นให้มีคุณภาพไม่น้อยกว่าสิ่งที่ราชการส่วนกลางเคยทำ ฉะนั้นหลักประกันด้านคุณภาพการบริการจึงเป็นเรื่องจำเป็นที่องค์กรปกครองส่วนท้องถิ่นจะต้องยึดถือไว้หลักเกณฑ์มาตรฐานซึ่งถือว่าเป็นมาตรฐานในส่วนกลางหรือเป็นมาตรฐานทางวิชาการ ก็ยังมีความสำคัญในการที่จะไปกำหนดว่าท้องถิ่นจำเป็นต้องทำให้ถึงขั้นต่ำของมาตรฐานนั้นอย่างไร

ดังกล่าวแล้วถึงหลักการในการจัดแบ่งกิจกรรมการบริการสาธารณะและเมื่อแผนปฏิบัติการกำหนดขั้นตอนการกระจายอำนาจตามแผนการกระจายอำนาจให้แก่องค์กรปกครองส่วนท้องถิ่นมีผลบังคับใช้จะเห็นว่ามีความจำเป็นอย่างยิ่งที่องค์กรปกครองส่วนท้องถิ่นจะต้องปรับปรุงเปลี่ยนแปลง บทบาทและภารกิจของตน โดยองค์กรปกครองส่วนท้องถิ่นรูปแบบต่าง ๆ จะต้องดำเนินการภารกิจเพิ่มขึ้นกว่าเดิมเนื่องจากมีภารกิจจำนวนหนึ่งซึ่งราชการส่วนกลางและราชการส่วนภูมิภาคได้ถ่ายโอน หรือมอบหมายให้ดำเนินการถ้าพิจารณาจากกฎหมายจัดตั้งองค์กรปกครองส่วนท้องถิ่นรูปแบบต่าง ๆ ไม่ว่าจะเป็นพระราชบัญญัติองค์การบริหารส่วนจังหวัด พ.ศ. 2541 และฉบับแก้ไขเพิ่มเติม (ฉบับที่ 2) พ.ศ. 2542 พระราชบัญญัติเทศบาล (ฉบับที่ 11) พ.ศ. 2543 พระราชบัญญัติสภาตำบลและองค์การบริหารส่วนตำบล พ.ศ. 2542 พระราชบัญญัติระเบียบบริหารราชการเมืองพัทยา พ.ศ. 2521 และพระราชบัญญัติระเบียบบริหารราชการกรุงเทพมหานคร พ.ศ. 2528 พบว่าการกำหนดบทบาทและอำนาจหน้าที่ขององค์กรปกครองส่วนท้องถิ่นรูปแบบต่าง ๆ มักจะกำหนดขอบเขตอำนาจหน้าที่ในลักษณะที่กว้าง เช่น พระราชบัญญัติองค์การบริหารส่วนจังหวัด พ.ศ. 2541 และฉบับแก้ไขเพิ่มเติม (ฉบับที่ 2) พ.ศ. 2542 กำหนดว่า อำนาจหน้าที่ขององค์การบริหารส่วนจังหวัด ตามมาตรา 45 ได้แก่

1. ตราข้อบัญญัติโดยไม่ขัดหรือแย้งต่อกฎหมาย
2. จัดทำแผนพัฒนาองค์การบริหารส่วนจังหวัดและประสานการจัดทำแผนพัฒนาจังหวัดตามระเบียบที่คณะรัฐมนตรีกำหนด
3. สนับสนุนตำบลและราชการส่วนท้องถิ่นอื่นในการพัฒนาท้องถิ่น
4. ประสานและให้ความร่วมมือในการปฏิบัติหน้าที่ของสภาตำบลและราชการส่วนท้องถิ่นอื่น
5. แบ่งสรรเงินซึ่งตามกฎหมายจะต้องแบ่งให้แก่สภาตำบลและราชการส่วนท้องถิ่นอื่น
6. อำนาจหน้าที่ของจังหวัดตามพระราชบัญญัติระเบียบบริหารราชการส่วนจังหวัด

พ.ศ. 2498 เฉพาะภายในเขตสภาพำบล

7. คุ้มครอง ดูแล และบำรุงรักษาทรัพยากรธรรมชาติและสิ่งแวดล้อม บำรุงรักษาศิลปะจารีตประเพณี ภูมิปัญญาท้องถิ่น และวัฒนธรรมอันดี ของท้องถิ่น

8. จัดทำกิจการใด ๆ อันเป็นอำนาจหน้าที่ของราชการส่วนท้องถิ่นอื่นที่อยู่ในเขตองค์การบริหารส่วนจังหวัดและกิจการนั้นเป็นการสมควรให้ราชการส่วนท้องถิ่นอื่นร่วมกันดำเนินการหรือให้องค์การบริหารส่วนจังหวัดจัดทำทั้งนี้ ตามที่กำหนดในกฎกระทรวง

9. จัดทำกิจการอื่นใดตามที่กำหนดไว้ในพระราชบัญญัตินี้หรือกฎหมายอื่นกำหนดให้เป็นอำนาจหน้าที่ขององค์การบริหารส่วนจังหวัด

และนอกจากนี้ยังมีการกำหนดว่ามีกิจกรรมบางอย่างซึ่งได้มีการกำหนดว่าราชการส่วนท้องถิ่นอื่นสมควรให้ อบจ. ร่วมดำเนินการ หรือให้ อบจ. จัดทำ ตามกฎกระทรวง (พ.ศ. 2541) อาทิ

1. จัดให้มีน้ำเพื่ออุปโภค บริโภค และการเกษตร
2. กำจัดขยะมูลฝอยและสิ่งปฏิกูล
3. บำบัดน้ำเสีย
4. บำรุงรักษาทรัพยากรธรรมชาติและสิ่งแวดล้อม
5. วางผังเมือง เป็นต้น

นอกจากนี้ถ้าพิจารณาอำนาจหน้าที่ของเทศบาลตามพระราชบัญญัติเทศบาล พ.ศ. 2496 และที่แก้ไขเพิ่มเติมถึงฉบับที่ 11 พ.ศ. 2543 ยังได้กำหนดว่าเทศบาลแต่ละประเภทมีอำนาจหน้าที่ที่ต้องดำเนินการแตกต่างกันโดยเทศบาลนครจะมีอำนาจหน้าที่มากที่สุดและยังได้มีการกำหนดว่ามีบางภารกิจหน้าที่ที่เทศบาลตำบล เทศบาลเมืองและเทศบาลนครจะดำเนินการ หรือไม่ดำเนินการก็ได้ ดังตัวอย่างที่กล่าวมาแล้วข้างต้นเกี่ยวกับบทบาทและอำนาจหน้าที่ขององค์กรปกครองส่วนท้องถิ่นจะเห็นว่าด้วยลักษณะของการกำหนดข้อกำหนดเกี่ยวกับอำนาจหน้าที่เป็นการกำหนดไว้กว้าง ๆ และเป็นการกำหนดในลักษณะที่ท้องถิ่นอาจจะดำเนินการ หรือไม่ดำเนินการก็ได้ทั้งนี้จึงส่งผลให้ประชาชนในท้องถิ่นแต่ละท้องถิ่นได้รับการบริการสาธารณะที่แตกต่างกันซึ่งขึ้นอยู่กับความพร้อม ความสามารถและแผนการปฏิบัติงานของแต่ละองค์กรปกครองส่วนท้องถิ่นว่าจะดำเนินการหรือไม่

ภายใต้พระราชบัญญัติกำหนดแผนและขั้นตอนการกระจายอำนาจให้แก่องค์กรปกครองส่วนท้องถิ่น พ.ศ. 2542 หมวด 2 ว่าด้วยการกำหนดอำนาจและหน้าที่ในการจัดระบบการบริการสาธารณะ มาตรา 16 มาตรา 17 และมาตรา 18 ได้กำหนดหน้าที่ขององค์กรปกครองส่วนท้องถิ่นรูปแบบต่าง ๆ ทั้งองค์การบริหารส่วนตำบล เทศบาล เมืองพัทยา องค์การบริหารส่วนจังหวัด และกรุงเทพมหานครไว้โดยกำหนดว่าองค์กรปกครองส่วนท้องถิ่นต่าง ๆ มีอำนาจหน้าที่ในการจัดระบบการบริการสาธารณะเพื่อประโยชน์ของประชาชนในท้องถิ่นของตนเองและกำหนดไว้โดยละเอียดทั้งนี้ อำนาจหน้าที่ขององค์กรปกครองส่วนท้องถิ่นรูปแบบต่าง ๆ จะมีผลอย่างสมบูรณ์ต่อเมื่อแผนปฏิบัติ

การกำหนดขั้นตอนการกระจายอำนาจตามแผนการกระจายอำนาจให้แก่องค์กรปกครองส่วนท้องถิ่น มีผลบังคับใช้และประชาชนในท้องถิ่นมีส่วนร่วมในการดำเนินการปกครองส่วนท้องถิ่นไม่ว่าจะเป็น การมีส่วนร่วมด้านการปกครอง การบริหาร การเงิน การตัดสินใจอย่างอิสระและการกำหนดนโยบาย ของท้องถิ่นตนเองโดยปราศจากการแทรกแซงและอยู่ภายใต้การควบคุมกำกับ ดูแลของรัฐบาลเท่าที่ จำเป็นภารกิจที่องค์กรปกครองส่วนท้องถิ่นได้รับการถ่ายโอนจากราชการส่วนกลางและราชการ ส่วนภูมิภาค

พระราชบัญญัติกำหนดแผนและขั้นตอนการกระจายอำนาจให้แก่องค์กรปกครองส่วน ท้องถิ่น พ.ศ. 2542 ได้จัดแบ่งกรอบการให้บริการสาธารณะออกเป็น 6 ด้าน ได้แก่

1. ด้านโครงสร้างพื้นฐาน
2. ด้านงานส่งเสริมคุณภาพชีวิต
3. ด้านการจัดระเบียบชุมชน สังคม และการรักษาความสงบเรียบร้อย
4. ด้านการวางแผน การส่งเสริมการลงทุน พาณิชยกรรมและการท่องเที่ยว
5. ด้านการบริหารจัดการ และการอนุรักษ์ทรัพยากรธรรมชาติ สิ่งแวดล้อม
6. ด้านศิลปวัฒนธรรม จารีตประเพณีและภูมิปัญญาท้องถิ่น

พระราชบัญญัติกำหนดแผนและขั้นตอนการกระจายอำนาจให้แก่องค์กรปกครองส่วน ท้องถิ่น กำหนดให้มีคณะกรรมการการกระจายอำนาจให้แก่องค์กรปกครองส่วนท้องถิ่นซึ่ง คณะกรรมการชุดดังกล่าวพิจารณาและให้ความเห็นชอบการถ่ายโอนภารกิจทั้ง 6 ด้าน รวมมีการถ่าย โอนทั้งสิ้น 244 เรื่อง มีส่วนราชการที่ถ่ายโอนภารกิจ 50 กรม ใน 11 กระทรวง ดังนี้

1. ด้านโครงสร้างพื้นฐาน ซึ่งมีเนื้อหาของงานเกี่ยวกับ

- 1.1 การคมนาคมและการขนส่ง

- 1) ทางบก อาทิ การก่อสร้างและบำรุงรักษาถนนและสะพาน การดูแลจัดตั้งสถานี ขนส่ง และการจัดการจราจรในเขตพื้นที่

- 2) ทางน้ำ เช่น การบำรุงรักษาทางน้ำ การก่อสร้างและดูแลสถานีขนส่งทางน้ำ (ท่าเทียบเรือ)

- 1.2 สาธารณูปโภค

- 1) แหล่งน้ำ / ระบบประปาชนบท อาทิ การดูแล รักษา พัฒนา ซ่อมบำรุงแหล่งน้ำ และระบบประปาชนบท

- 1.3 สาธารณูปการ

- 1) การจัดให้มีตลาด อาทิ การจัดให้มีและการควบคุมตลาด

- 2) การจัดตั้งและดูแลตลาดกลาง

- 3) การผังเมือง อาทิ การจัดทำผังเมืองรวมจังหวัดและการวางและปรับปรุงผังเมืองรวม

4) การควบคุมอาคาร อาทิ การควบคุมอาคารและการเปรียบเทียบปรับคดีความผิดตามกฎหมายว่าด้วยการควบคุมอาคาร

จากงานทั้งหมดที่อยู่ภายใต้กรอบงานด้านโครงสร้างพื้นฐานข้างต้นพบว่า งานที่จะมีการถ่ายโอนให้กับองค์กรปกครองส่วนท้องถิ่นมีจำนวน 88 เรื่องมีส่วนราชการที่ต้องถ่ายโอนภารกิจจำนวน 16 กรม ใน 7 กระทรวง

2. ด้านงานส่งเสริมคุณภาพชีวิต

2.1 การส่งเสริมอาชีพ อาทิ การฝึกอบรม ส่งเสริม พัฒนากลุ่มอาชีพต่าง ๆ

2.2 งานสวัสดิการสังคม

การสังคมสงเคราะห์พัฒนาคุณภาพชีวิต เด็ก สตรี คนชรา ผู้ด้อยโอกาส อาทิ งานศูนย์พัฒนาเด็กเล็ก การสงเคราะห์เบี้ยยังชีพผู้สูงอายุ การสงเคราะห์เบี้ยยังชีพคนพิการ และการสงเคราะห์เบี้ยยังชีพผู้ป่วยเอดส์ เป็นต้น

2.3 นันทนาการ

1) การส่งเสริมการกีฬา อาทิ การจัดหาอุปกรณ์กีฬา การก่อสร้างบำรุงรักษาสนามกีฬา

2) การจัดให้มีสถานที่พักผ่อนหย่อนใจ อาทิ การบริหารจัดการดูแล บำรุงรักษา

สวนสาธารณะ

2.4 การศึกษา

1) การจัดการศึกษาในระบบ อาทิ การจัดการศึกษาก่อนวัยเรียน หรือปฐมวัย การจัดการศึกษาขั้นพื้นฐาน และการจัดการศึกษาสงเคราะห์

2) การศึกษานอกระบบ อาทิ การบริการการศึกษานอกโรงเรียนระดับอำเภอและการจัดการศึกษาระดับเขตงานห้องสมุดประชาชน เป็นต้น

2.5 การสาธารณสุข

สาธารณสุขและการรักษาพยาบาล อาทิ การส่งเสริมสุขภาพจิตและป้องกันปัญหาสุขภาพจิต และการส่งเสริมสุขภาพแม่และเด็กการพัฒนาอนามัยบนพื้นที่สูง

3. การป้องกันและควบคุมโรคติดต่อ อาทิ การควบคุมโรคติดต่องานสนับสนุนเงินอุดหนุนในการสงเคราะห์ผู้ป่วยโรคเรื้อน ค่าสังคมสงเคราะห์ และค่าฌาปนกิจการปรับปรุงแหล่งชุมชนแออัดและที่อยู่อาศัย อาทิ การแก้ไขปัญหาชุมชนแออัดการจัดการเกี่ยวกับที่อยู่อาศัยสำหรับผู้มีรายได้น้อยงานที่จะมีการถ่ายโอนให้กับองค์กรปกครองส่วนท้องถิ่นมีจำนวน 102 เรื่อง มีส่วนราชการที่ต้องถ่ายโอนภารกิจจำนวน 27 กรม ใน 7 กระทรวง

4. ด้านการจัดระเบียบชุมชน สังคม และการรักษาความสงบเรียบร้อย

4.1 การส่งเสริมประชาธิปไตยความเสมอภาค สิทธิเสรีภาพของประชาชน อาทิ งานตรวจมาตรา ชั่ง ตวง วัด และการเผยแพร่และประชาสัมพันธ์ความรู้เกี่ยวกับการคุ้มครองผู้บริโภคแก่ผู้บริโภค

4.2 การส่งเสริมการมีส่วนร่วมของประชาชนในการพัฒนาท้องถิ่น อาทิ การป้องกันภัย
ฝ่ายพลเรือนในเขตองค์การบริหารส่วนตำบล

4.3 การป้องกันและบรรเทาสาธารณภัย อาทิ การช่วยเหลือผู้ประสบภัยเบื้องต้น

4.4 การรักษาความสงบเรียบร้อยและความปลอดภัยในชีวิตและทรัพย์สิน อาทิ การ
ทะเบียนราษฎร และบัตรประจำตัวประชาชน และงานจัดทะเบียนสัตว์พาหนะสรุปแล้วจะพบว่างาน
ที่จะมีการถ่ายโอนให้กับองค์กรปกครองส่วนท้องถิ่นมีจำนวน 18 เรื่อง มีส่วนราชการที่ต้องถ่ายโอน
ภารกิจจำนวน 9 กรม ใน 6 กระทรวง

5. ด้านการวางแผน การส่งเสริมการลงทุน พาณิชยกรรมและการท่องเที่ยว

5.1 การวางแผนพัฒนาท้องถิ่น อาทิ การจัดทำแผนพัฒนาท้องถิ่น การประสานจัดทำ
แผนพัฒนาจังหวัด และการจัดระบบข้อมูลเพื่อการวางแผน

5.2 การพัฒนาเทคโนโลยี อาทิ การบริการ และถ่ายทอดเทคโนโลยีเกษตรชุมชน

5.3 การส่งเสริมการลงทุน อาทิ งานบริการข้อมูลนักลงทุนและงานเผยแพร่ และชักจูง
การลงทุน

5.4 การพาณิชยกรรม อาทิ งานทะเบียนพาณิชย์

5.5 การพัฒนาอุตสาหกรรม อาทิ การกำกับดูแลโรงงาน การอนุญาตให้ตั้งโรงงาน

5.6 การท่องเที่ยว อาทิ การวางแผนการท่องเที่ยว การปรับปรุงดูแลบำรุงรักษาสถานที่
ท่องเที่ยว และจัดทำสื่อประชาสัมพันธ์

พบว่างานที่จะมีการถ่ายโอนให้กับองค์กรปกครองส่วนท้องถิ่นมีจำนวน 88 เรื่องมีส่วน
ราชการที่ต้องถ่ายโอนภารกิจจำนวน 16 กรม ใน 7 กระทรวง

6. ด้านการบริหารจัดการ และการอนุรักษ์ทรัพยากรธรรมชาติและสิ่งแวดล้อม

6.1 การคุ้มครองดูแล บำรุงรักษา ใช้ประโยชน์จากป่าไม้ ที่ดินทรัพยากรธรรมชาติและ
สิ่งแวดล้อม อาทิ งานพัฒนาป่าชุมชน การควบคุมไฟฟ้า เป็นต้น

6.2 การจัดการสิ่งแวดล้อมและมลพิษต่าง ๆ อาทิ การติดตามตรวจสอบเกี่ยวกับ
สิ่งแวดล้อมและมลพิษ งานสร้างจิตสำนึกด้านสิ่งแวดล้อมงานตรวจสอบคุณภาพน้ำ งานตรวจสอบ
คุณภาพอากาศและเสียง และการบำบัดน้ำเสีย

6.3 การดูแลรักษาที่สาธารณะ อาทิ การดูแลรักษาและคุ้มครองป้องกันที่สาธารณะ
ประโยชน์

7. ด้านศิลปวัฒนธรรม จารีตประเพณี และภูมิปัญญาท้องถิ่น

งานวิจัยที่เกี่ยวข้อง

กองแผนและงบประมาณ องค์การบริหารส่วนจังหวัดสมุทรสาคร (2562) การประเมินความพึงพอใจของประชาชนต่อการจัดบริการสาธารณะขององค์การบริหารส่วน จังหวัดสมุทรสาคร ประจำปีงบประมาณ พ.ศ. 2562 ในครั้งนี้ มีวัตถุประสงค์หลัก 3 ประการ คือ 1) เพื่อศึกษาความพึงพอใจของประชาชนที่มีต่อการจัดบริการสาธารณะขององค์การบริหารส่วนจังหวัดสมุทรสาคร 2) เพื่อศึกษาปัญหาความต้องการ และข้อเสนอแนะของประชาชนที่มีต่อการจัดบริการสาธารณะ ขององค์การบริหารส่วนจังหวัดสมุทรสาคร 3) เพื่อนำผลที่ได้จากประเมินมาใช้เป็นแนวทางในการปรับปรุง พัฒนาการจัดบริการสาธารณะขององค์การบริหารส่วนจังหวัดสมุทรสาครให้มีประสิทธิภาพ สามารถตอบสนอง ความต้องการของประชาชนในท้องถิ่นให้ดียิ่งขึ้น การสำรวจความพึงพอใจของประชาชนในครั้งนี้ ได้ทำการสุ่มตัวอย่างด้วยวิธีการสุ่มอย่างง่าย โดยใช้แบบสอบถามเป็นเครื่องมือในการเก็บรวบรวมข้อมูลความพึงพอใจของประชาชน โดยประชากรกลุ่มตัวอย่างที่ให้ข้อมูลในการศึกษาครั้งนี้ ได้แก่ ประชาชนที่อยู่ในเขตพื้นที่ซึ่ง เป็นผู้มารับบริการงานต่างๆ จากองค์การบริหารส่วนจังหวัดสมุทรสาคร จำนวน 387 คน ในห้วงเดือน มีนาคม - พฤษภาคม 2562 โดยมีขอบเขตภารกิจงานบริการสาธารณะที่ดำเนินการสำรวจความพึงพอใจ รวมทั้งหมด 4 งานบริการ ได้แก่ ด้านการศึกษา 1) งานบริการอุทยานการเรียนรู้สมุทรสาคร SK Park , ด้านกีฬา 2) งานบริการสนามกีฬาขององค์การบริหารส่วนจังหวัดสมุทรสาคร, ด้านการจัดเก็บรายได้ 3) งานบริการของกองคลัง อบจ.สมุทรสาคร และ 4) งานบริการของกองพัสดุและทรัพย์สิน อบจ.สมุทรสาคร โดยประเมินความพึงพอใจของประชาชนในด้านต่าง ๆ ดังนี้ 1) ด้านกระบวนการและขั้นตอนการให้บริการ 2) ด้านเจ้าหน้าที่ผู้ให้บริการ และ 3) ด้านสิ่งอำนวยความสะดวก ผลการสำรวจพบว่า ประชาชนมีความพึงพอใจต่อการจัดบริการสาธารณะขององค์การบริหารส่วนจังหวัดสมุทรสาคร ในภาพรวมทั้ง 4 งานบริการ อยู่ในระดับมาก ($\bar{x} = 4.15$) คิดเป็นร้อยละ 83.00 เมื่อพิจารณาแยกตามภารกิจ สามารถเรียงคะแนนความพึงพอใจจาก มากไปหาน้อย ได้ดังนี้ (1) งานบริการของกองคลัง อบจ.สมุทรสาคร ประชาชนมีความพึงพอใจในภาพรวมอยู่ใน ระดับมากที่สุด ($\bar{x} = 4.61$) คิดเป็นร้อยละ 92.20 (2) งานบริการอุทยานการเรียนรู้สมุทรสาคร SK Park ประชาชนมีความพึงพอใจ ในภาพรวมอยู่ในระดับมาก ($\bar{x} = 4.33$) คิดเป็นร้อยละ 86.60 (3) งานบริการของกองพัสดุและทรัพย์สิน อบจ.สมุทรสาคร ประชาชนมีความพึงพอใจ ในภาพรวมอยู่ในระดับมาก ($\bar{x} = 4.23$) คิดเป็นร้อยละ 84.60 (4) งานบริการสนามกีฬาของ อบจ.สมุทรสาคร ประชาชนมีความพึงพอใจในภาพรวมอยู่ในระดับปานกลาง ($\bar{x} = 3.43$) คิดเป็นร้อยละ 68.60

คณะรัฐศาสตร์และรัฐประศาสนศาสตร์ มหาวิทยาลัยราชภัฏมหาสารคาม (2563) การประเมินความพึงพอใจของประชาชนที่มีต่อคุณภาพการให้บริการขององค์การบริหารส่วนตำบล

น้ำอ้อม อำเภอค้อวัง จังหวัดยโสธร ประจำปีงบประมาณ พ.ศ. 2563 นี้ โดยมีวัตถุประสงค์เพื่อศึกษาระดับความพึงพอใจและปัญหา อุปสรรค ความต้องการและข้อเสนอแนะ สามารถนำมาปรับปรุงการให้บริการเพื่อให้ประชาชนผู้รับบริการได้รับประโยชน์สูงสุดต่อไป การประเมินในครั้งนี้ องค์กรบริหารส่วนตำบลน้ำอ้อม กำหนดกรอบการประเมิน จำนวน 4 ด้าน และงานบริการสาธารณะจำนวน 4 งาน ประชากรผู้รับบริการในเขตพื้นที่บริการองค์การบริหารส่วนตำบลน้ำอ้อม จำนวน 5,167 คน กลุ่มตัวอย่างในการประเมิน จำนวน 371 คน จากผลการวิเคราะห์ข้อมูลโดยใช้โปรแกรมคอมพิวเตอร์สถิติที่ใช้ ได้แก่ ค่าเฉลี่ย ส่วนเบี่ยงเบนมาตรฐาน และค่าร้อยละที่ได้จากการเก็บรวบรวมดังกล่าวในด้านคุณภาพการให้บริการทั้ง 4 ด้าน และงานที่ประเมินทั้ง 4 งาน พบว่า ประชาชนมีความพึงพอใจต่อคุณภาพการให้บริการขององค์การบริหารส่วนตำบล น้ำอ้อม อำเภอค้อวัง จังหวัดยโสธร อยู่ในระดับพอใจมากที่สุด ($\bar{x} = 4.70$) คิดเป็นร้อยละ 94.00 ได้คะแนน 9 คะแนน จำแนกได้ดังนี้

1) ผลจากการประเมินความพึงพอใจของประชาชนที่มีต่อคุณภาพการให้บริการขององค์การบริหาร ส่วนตำบลน้ำอ้อม อำเภอค้อวัง จังหวัดยโสธร โดยภาพรวมด้านคุณภาพการให้บริการตามกรอบการประเมิน 4 ด้าน อยู่ในระดับพอใจมากที่สุด ($\bar{x} = 4.57$) คิดเป็นร้อยละ 91.40 (1.1) ด้านขั้นตอนการให้บริการ พบว่า ประชาชนมีความพึงพอใจต่อคุณภาพการให้บริการของ องค์การบริหารส่วนตำบลน้ำอ้อม โดยภาพรวมมีระดับความพึงพอใจมากที่สุด ($\bar{x} = 4.75$ คิดเป็นร้อยละ 94.00) (1.2) ด้านช่องทางการให้บริการ พบว่า ประชาชนมีความพึงพอใจต่อคุณภาพการให้บริการของ องค์การบริหารส่วนตำบลน้ำอ้อม โดยภาพรวมมีระดับความพึงพอใจมากที่สุด ($\bar{x} = 4.65$ คิดเป็นร้อยละ 93.00) (1.3) ด้านเจ้าหน้าที่ผู้ให้บริการ พบว่า ประชาชนมีความพึงพอใจต่อคุณภาพการให้บริการของ องค์การบริหารส่วนตำบลน้ำอ้อม โดยภาพรวมมีระดับความพึงพอใจมากที่สุด ($\bar{x} = 4.77$ คิดเป็นร้อยละ 94.40) (1.4) ด้านสิ่งอำนวยความสะดวก พบว่า ประชาชนมีความพึงพอใจต่อคุณภาพการให้บริการของ องค์การบริหารส่วนตำบลน้ำอ้อม โดยภาพรวมมีระดับความพึงพอใจมากที่สุด ($\bar{x} = 4.66$ คิดเป็นร้อยละ 93.20)

2) ผลจากการประเมินความพึงพอใจของประชาชนที่มีต่อคุณภาพการให้บริการขององค์การบริหาร ส่วนตำบลน้ำอ้อม อำเภอค้อวัง จังหวัดยโสธร โดยภาพรวมตามงานที่ประเมิน ทั้ง 4 งาน อยู่ในระดับพอใจมากที่สุด ($\bar{x} = 4.70$) คิดเป็นร้อยละ 94.00 (2.1) งานด้านสาธารณสุข พบว่า ประชาชนมีความพึงพอใจต่อคุณภาพการให้บริการขององค์การบริหารส่วนตำบลน้ำอ้อม โดยภาพรวมมีความพึงพอใจอยู่ในระดับพอใจมากที่สุด ($\bar{x} = 4.70$ คิดเป็นร้อยละ 94.00) (2.2) งานด้านการพัฒนาชุมชน และสวัสดิการสังคม พบว่า ประชาชนมีความพึงพอใจต่อคุณภาพ การให้บริการของ องค์การบริหารส่วนตำบลน้ำอ้อม โดยภาพรวมมีความพึงพอใจอยู่ในระดับพอใจมากที่สุด ($\bar{x} = 4.81$) คิดเป็นร้อยละ 96.20) (2.3) งานด้านจัดเก็บรายได้หรือภาษีพบว่า ประชาชนมีความพึงพอใจต่อ

คุณภาพการให้บริการ ขององค์การบริหารส่วนตำบลน้ำอ้อม โดยภาพรวมมีความพึงพอใจอยู่ในระดับพอใจมากที่สุด ($\bar{x} = 4.81$ คิด เป็นร้อยละ 96.20) (2.4) งานด้านการรักษาความสะอาดในชุมชนและที่สาธารณะ พบว่า ประชาชนมีความพึงพอใจ ต่อคุณภาพการให้บริการขององค์การบริหารส่วนตำบลน้ำอ้อม โดยภาพรวมมีความพึงพอใจอยู่ในระดับพอใจ มาก ($\bar{x} = 4.49$ คิดเป็นร้อยละ 89.80)

จากผลการประเมินความพึงพอใจของประชาชนที่มีต่อคุณภาพการให้บริการขององค์การบริหารส่วนตำบลน้ำอ้อม อำเภอควีน จังหวัดยโสธร ครั้งนี้พบว่า โดยภาพรวมประชาชน มีความพึงพอใจต่อการให้บริการ อยู่ในระดับมากที่สุด แต่ก็มีข้อเสนอแนะเพื่อการพัฒนาการให้บริการให้มีประสิทธิภาพมากยิ่งขึ้น ซึ่งคณะผู้ประเมินได้รวบรวมความคิดเห็นและข้อเสนอแนะจากผู้ตอบแบบสอบถาม สรุปได้ดังนี้

1) ข้อเสนอแนะสำหรับการพัฒนาคุณภาพการปฏิบัติงานขององค์การบริหารส่วนตำบลน้ำอ้อม

1.1) ข้อเสนอแนะจำแนกตามกรอบการให้บริการ 4 ด้าน (1) ด้านขั้นตอนการให้บริการ มีข้อเสนอแนะพัฒนาความชัดเจนของแผนผังแสดงขั้นตอนการ ให้บริการและขั้นตอนการ ให้บริการที่สะดวกและการให้บริการมีความรวดเร็ว เป็นต้น (2) ด้านช่องทางการให้บริการ มีข้อเสนอแนะให้ด้านช่องทางการให้บริการ การประชาสัมพันธ์ ช่องทางการให้บริการแก่ประชาชน ช่องทางให้บริการสะดวก เพียงพอต่อความต้องการของประชาชน และช่องทาง การให้บริการสะดวก ผ่านทางโทรศัพท์เว็บไซต์ อีเมล ไลน์ เป็นต้น (3) ด้านเจ้าหน้าที่ผู้ให้บริการ มีข้อเสนอแนะให้พัฒนา เกี่ยวกับการต้อนรับ ความกระตือรือร้น และเต็มใจในการให้บริการ เป็นต้น (4) ด้านสิ่งอำนวยความสะดวก มีข้อเสนอแนะให้พัฒนาการจัดแผนผังแสดงขั้นตอนการให้บริการ ป้ายแสดงชื่อส่วนงาน/ จุดบริการ เป็นต้น

1.2) ข้อเสนอแนะจำแนกตามงานที่ประเมิน 4 งาน (1) งานด้านสาธารณสุข มี ข้อเสนอแนะให้พัฒนาเพิ่มเติมสนับสนุนงบประมาณเพิ่มเติม เช่น โควิด 19 และการป้องกันโรค ไข้เลือดออก เป็นต้น (2) งานด้านการพัฒนาชุมชน และสวัสดิการสังคม ข้อเสนอแนะให้พัฒนา เพิ่มเติมเกี่ยวกับการจัดสถานที่และอุปกรณ์ให้พร้อมและสะดวกต่อการให้บริการ เช่น ประสาน ชกส. จัดตู้ ATM ติดตั้งในพื้นที่ สะดวกแก่การให้บริการ เป็นต้น (3) งานด้านจัดเก็บรายได้หรือภาษี มีข้อเสนอแนะให้พัฒนาเพิ่มเติมต่อยอดเกี่ยวกับการให้คำแนะนำ งามตอบปัญหาข้อสงสัยและอธิบาย ได้ชัดเจน เช่น อธิบายข้อระเบียบหรือรายละเอียดอัตราค่าธรรมเนียมในแต่ละประเภทให้ประชาชนที่ ไม่เข้าใจทราบ เป็นต้น (4) งานด้านการรักษาความสะอาดในชุมชนและที่สาธารณะ พัฒนาเพิ่มเติม การจัดสถานที่และจัดระบบชุมชนลงพื้นที่สำรวจพื้นที่ขยะ น้ำท่วมขังทุกชุมชน และสำรวจความต้องการและจัดหาถังขยะที่มีมาตรฐานให้ประชาชนที่ชำรุดเสียหาย เป็นต้น

บัณฑิตวิทยาลัย มหาวิทยาลัยราชภัฏสวนสุนันทา (2564) การวิจัย “ความพึงพอใจของผู้รับบริการในเขตเทศบาลนครสมุทรปราการ อำเภอเมืองสมุทรปราการ จังหวัดสมุทรปราการ” โดยมีวัตถุประสงค์เพื่อศึกษาระดับความพึงพอใจของผู้รับบริการ และเพื่อศึกษาหาแนวทางในการปรับปรุงการให้บริการของความพึงพอใจของผู้รับบริการในเขตเทศบาลนครสมุทรปราการ อำเภอเมืองสมุทรปราการ จังหวัดสมุทรปราการ โดยใช้กลุ่มตัวอย่าง จากประชาชนที่มาใช้บริการ วิเคราะห์ข้อมูลด้วยค่าสถิติร้อยละ ค่าเฉลี่ย และส่วนเบี่ยงเบนมาตรฐาน ผลการวิจัยสรุปได้ดังนี้ (1) การวิเคราะห์ข้อมูลส่วนบุคคลของผู้ตอบแบบสอบถาม จากการสุ่มตัวอย่างกลุ่มตัวอย่าง ส่วนใหญ่เป็นเพศหญิง คิดเป็นร้อยละ 66.0 โดยมีอายุส่วนใหญ่อยู่ในช่วงอายุ 41 –50 ปี คิดเป็นร้อยละ 51.5 อาชีพส่วนใหญ่คือ ค้าขาย/ประกอบธุรกิจส่วนตัว คิดเป็นร้อยละ 36.8 โดยรายได้ส่วนใหญ่อยู่ที่ 5,000 – 10,000 บาท คิดเป็นร้อยละ 59.4 (2) การวิเคราะห์ระดับความพึงพอใจต่อการให้บริการ พบว่า ระดับความพึงพอใจต่องานที่ให้บริการ ส่วนใหญ่อยู่ในระดับมากที่สุด โดยคิดเป็นร้อยละของความพึงพอใจร้อยละ 95.30 คิดเป็นคะแนนตามเกณฑ์คุณภาพได้ 10 คะแนน และแยกประเด็นการสำรวจความพึงพอใจของ ผู้ใช้บริการ ทั้ง 4 ลักษณะงาน เพื่อประเมินผลสัมฤทธิ์ของงาน ซึ่งเป็นข้อเสนอขององค์กรปกครองส่วนท้องถิ่น ตามลักษณะงานบริการออกเป็น 4 ลักษณะงาน ได้ระดับความพึงพอใจต่อการให้บริการ ดังนี้ งานบริการที่ 1 งานด้านทะเบียน จากการศึกษาพบว่า ประชาชนโดยส่วนใหญ่มีความ พึงพอใจโดยรวมอยู่ในระดับมากที่สุด โดยมีค่าเฉลี่ยเท่ากับ 4.77 คิดเป็นร้อยละ 95.40 คิดเป็นคะแนน ตามเกณฑ์คุณภาพได้ 10 คะแนน งานบริการที่ 2 งานด้านรายได้หรือภาษีจากการศึกษาพบว่า ประชาชนโดยส่วนใหญ่มี ความพึงพอใจโดยรวมอยู่ในระดับมากที่สุด โดยมีค่าเฉลี่ยเท่ากับ 4.78 คิดเป็นร้อยละของ 95.60 คิดเป็น คะแนนตามเกณฑ์คุณภาพได้10 คะแนน งานบริการที่ 3 ด้านพัฒนาชุมชนและสวัสดิการสังคม จากการศึกษาพบว่า ประชาชนโดย ส่วนใหญ่มีความพึงพอใจโดยรวมอยู่ในระดับมากที่สุด โดยมีค่าเฉลี่ยเท่ากับ 4.77 คิดเป็นร้อยละของ 95.40 คิดเป็นคะแนนตามเกณฑ์คุณภาพได้ 10 คะแนน งานบริการที่ 4 งานด้านโยธา การขออนุญาตปลูกสิ่งก่อสร้าง จากการศึกษาพบว่า ประชาชนโดยส่วนใหญ่มีความพึงพอใจโดยรวมอยู่ในระดับมากที่สุด โดยมีค่าเฉลี่ยเท่ากับ 4.77 คิดเป็น ร้อยละของ 95.40 คิดเป็นคะแนนตามเกณฑ์คุณภาพได้10 คะแนน

นันทกา สายสวาท และคณะ (2563) ทำการศึกษาเรื่อง ความพึงพอใจของประชาชนต่อการให้บริการขององค์การบริหารส่วนตำบลแม่ลาน้อย อำเภอแม่ลาน้อย จังหวัดแม่ฮ่องสอน ผลการวิจัยพบว่า ความพึงพอใจของประชาชนต่อการให้บริการโดยรวมอยู่ในระดับมาก เมื่อพิจารณาเป็นรายด้านที่กลุ่มตัวอย่างมีความพึงพอใจสูงสุด คือ ด้านการให้บริการอย่างต่อเนื่อง รองลงมาคือ ด้านการให้บริการอย่างเสมอภาค ด้านการให้บริการที่ตรงเวลา ด้านการให้บริการอย่างก้าวหน้า และด้านการให้บริการอย่างเพียงพอ ตามลำดับ

อนุวัฒน์ เกิดสูง (2563) ทำการศึกษาเรื่องความพึงพอใจของประชาชนต่อการให้บริการของเทศบาลตำบลแก่งเสือเต้น อำเภอพนสนิคม จังหวัดลพบุรี ผลการศึกษาพบว่า ความพึงพอใจของประชาชนต่อการให้บริการของเทศบาลตำบลแก่งเสือเต้น อำเภอพนสนิคม จังหวัดลพบุรี โดยภาพรวมอยู่ในระดับมากที่สุด และมีข้อเสนอแนะเพิ่มเติมอื่น ๆ ของผู้ตอบแบบสอบถาม คือ ควรปรับปรุงซ่อมแซมระบบสาธารณูปโภคขั้นพื้นฐานอย่างต่อเนื่องและทั่วถึงทุกชุมชน ควรให้ผู้บริหารหรือเจ้าหน้าที่ออกสำรวจตามชุมชน เพื่อรับทราบถึงปัญหาและความต้องการของประชาชน และควรส่งเสริมและพัฒนาอาชีพโดยเฉพาะอาชีพเสริมให้กับประชาชนให้มากขึ้น

บัณฑิต เหมือนมี (2562) ทำการศึกษาเรื่องการให้บริการสาธารณะของเทศบาลนครนนทบุรี ผลการศึกษาพบว่า ความพึงพอใจของประชาชนต่อการให้บริการสาธารณะของเทศบาลนนทบุรี จังหวัดนนทบุรีในภาพรวม มีความพึงพอใจอยู่ในระดับมาก โดยด้านการให้บริการอย่างต่อเนื่องมีค่าเฉลี่ยสูงสุด การให้บริการอย่างเพียงพอ การให้บริการอย่างเสมอภาค การให้บริการอย่างรวดเร็วและทันเวลา อยู่ในระดับมาก โดยทัศนคติของประชาชนต่อการให้บริการสาธารณะ มีความพึงพอใจโดยรวมอยู่ในระดับมาก โดยด้านการศึกษาสัมพันธ์ มีค่าเฉลี่ยสูงสุด ด้านความง่ายในการเข้าถึงด้านการให้บริการ ด้านบุคลากร และด้านสถานที่ให้บริการ อยู่ในระดับมาก ตามลำดับ

สุธรรม ขนาศักดิ์ (2562) ทำการศึกษาเรื่องความพึงพอใจของประชาชนที่มีต่อการให้บริการงานบริการสาธารณะขององค์กรปกครองส่วนท้องถิ่นประจำปีงบประมาณ พ.ศ. 2560 ผลการศึกษาพบว่า ในภาพรวมผู้รับบริการมีความพึงพอใจอยู่ในระดับมากที่สุด โดยพึงพอใจด้านเจ้าหน้าที่ผู้ให้บริการมากที่สุด รองลงมาเป็นด้านสิ่งอำนวยความสะดวก ด้านขั้นตอนการให้บริการ และด้านช่องทางการให้บริการตามลำดับ ส่วนการเปรียบเทียบความพึงพอใจ พบว่าผู้รับบริการที่อาศัยอยู่ในจังหวัดต่างกัน โดยมีความพึงพอใจที่แตกต่างกัน ในด้านขั้นตอนการให้บริการด้านเจ้าหน้าที่ผู้ให้บริการ และด้านสิ่งอำนวยความสะดวก ส่วนด้านช่องทางการให้บริการผู้รับบริการมีความพึงพอใจไม่แตกต่างกัน สำหรับรูปแบบขององค์กรปกครองส่วนท้องถิ่นที่แตกต่างกันผู้รับบริการมีความพึงพอใจที่ไม่แตกต่างกัน อย่างไรก็ตาม องค์กรปกครองส่วนท้องถิ่นจะต้องพัฒนาในด้านต่าง ๆ อย่างต่อเนื่อง นั่นคือ (1) พัฒนาเจ้าหน้าที่ให้มีความรู้และจิตบริการเพิ่มขึ้น (2) ลดขั้นตอนการให้บริการบริการหลากหลายช่องทางพัฒนาความพร้อมของสถานที่และวัสดุ อุปกรณ์ (3) ติดตามและประเมินงาน/โครงการต่าง ๆ เพื่อนำข้อมูล/ปัญหาไปปรับปรุงพัฒนางาน/โครงการต่าง ๆ และ (4) ให้ประชาชนได้มีส่วนร่วมในการบริหารจัดการโครงการพัฒนาต่าง ๆ และ ควรจัดทำโครงการพัฒนาเศรษฐกิจชุมชนให้มากขึ้น

สุเมธ เมฆาวิชย์ (2562) ทำการศึกษาเรื่องความพึงพอใจของประชาชนต่อการให้บริการขององค์การบริหารส่วนตำบลทุ่งขวาง อำเภอพนสนิคม จังหวัดลพบุรี ผลการศึกษาพบว่า ประชาชนมีความพึงพอใจต่อการให้บริการขององค์การบริหารส่วนตำบลทุ่งขวางประกอบด้วย ด้านการให้บริการ

อย่างเสมอภาค ด้านการให้บริการที่ตรงเวลา ด้านการให้บริการอย่างเพียงพอ ด้านการให้บริการอย่างต่อเนื่องและด้านการให้บริการอย่างก้าวหน้า ทุกด้านอยู่ในระดับมาก

อภิรักษ์ จันทะนีและคณะ (2562) ทำการศึกษาเรื่องปัจจัยที่มีผลต่อความพึงพอใจของประชาชนที่มาใช้บริการของเทศบาลตำบลบ้านแพรง จังหวัดพระนครศรีอยุธยา ผลการวิจัยพบว่า กลุ่มตัวอย่างส่วนใหญ่มีระดับความพึงพอใจอยู่ในระดับมาก ได้แก่ ด้านการให้บริการไม่ซับซ้อน/ มีความคล่องตัว ด้านเจ้าหน้าที่/บุคลากรผู้ให้บริการประชาชน ด้านสิ่งอำนวยความสะดวกบริการที่ให้บริการ และด้านระดับความพึงพอใจต่อการให้บริการ โดยความสัมพันธ์ระหว่างปัจจัยการให้บริการ กับการให้บริการไม่ซับซ้อน/คล่องตัว มีความสัมพันธ์กับเจ้าหน้าที่ผู้ให้บริการ อยู่ระดับค่อนข้างสูง มีความสัมพันธ์กับสิ่งอำนวยความสะดวก อยู่ระดับค่อนข้างสูง และมีความสัมพันธ์กับความพึงพอใจ ของผู้ให้บริการ อยู่ระดับค่อนข้างสูง ส่วนเจ้าหน้าที่ผู้ให้บริการมีความสัมพันธ์กับสิ่งอำนวยความสะดวก อยู่ระดับค่อนข้างสูง และมีความสัมพันธ์กับความพึงพอใจของผู้ใช้บริการอยู่ระดับค่อนข้างสูง

เทพนรินทร์ ทองสัมฤทธิ์ (2562) ทำการศึกษาเรื่องความพึงพอใจของประชาชนที่มีต่อการให้บริการงานทะเบียนราษฎรของเทศบาลตำบลไม้เรียง อำเภอฉวาง จังหวัดนครศรีธรรมราช ผลการวิจัยพบว่า ความพึงพอใจของประชาชนที่มีต่อการให้บริการงานทะเบียนราษฎรของเทศบาลตำบลไม้เรียง อำเภอฉวาง จังหวัดนครศรีธรรมราช โดยรวม อยู่ในระดับปานกลาง เมื่อจำแนกตามเพศ อายุ ระดับการศึกษา และอาชีพ พบว่า อยู่ในระดับปานกลาง ผลการเปรียบเทียบความพึงพอใจของประชาชนที่มีต่อการให้บริการงานทะเบียนราษฎรของเทศบาลตำบลไม้เรียง อำเภอฉวาง จังหวัดนครศรีธรรมราช ตามเพศ อายุ ระดับการศึกษา และอาชีพ แตกต่างกันอย่างมีนัยสำคัญทางสถิติที่ระดับ .05 ข้อเสนอแนะเกี่ยวกับปัญหาและแนวทางแก้ไขการให้บริการงานทะเบียนราษฎรของเทศบาลตำบลไม้เรียง อำเภอฉวาง จังหวัดนครศรีธรรมราช คือเจ้าหน้าที่บางคนแสดงอาการเบื่อหน่ายและแสดงกิริยาว่าจาไม่สุภาพ ความรู้ความสามารถของเจ้าหน้าที่ในการแก้ไขปัญหายังไม่ดีพอการส่งข่าวความคืบหน้าของงานที่ติดต้อยังช้าเกินไป การให้บริการช่วงพักกลางวันมีเจ้าหน้าที่น้อยไป และได้เสนอแนวทางแก้ไขคือ ควรมีการอบรมวิธีปฏิบัติต่อผู้มาติดต่อแก่เจ้าหน้าที่ให้มากขึ้น ควรมีการอบรมความรู้ด้านการแก้ไขปัญหาที่เกิดขึ้นแก่เจ้าหน้าที่ ควรเพิ่มการส่งข่าวความคืบหน้าของงานที่ติดต่อไว้แก่ประชาชนเร็วขึ้น ควรเพิ่มเจ้าหน้าที่ให้บริการในช่วงพักกลางวันให้มากขึ้นกว่าเดิม

บทที่ 3

วิธีการดำเนินการวิจัย

ในการศึกษาเรื่องความพึงพอใจ / การรับรู้ของผู้รับบริการเทศบาลตำบลเมืองแกลง อำเภอแกลง จังหวัดระยอง ประจำปี 2565 เพื่อให้สอดคล้องกับวิธีการศึกษาและวัตถุประสงค์ของการศึกษาที่กำหนดไว้ ผู้ศึกษาได้กำหนดระเบียบวิธีการในการดำเนินการศึกษา ซึ่งสามารถจำแนกรายละเอียด ได้ดังนี้

1. ประชากรและกลุ่มตัวอย่าง
2. เครื่องมือที่ใช้ในการวิจัย
3. การสร้างและพัฒนาเครื่องมือที่ใช้ในการวิจัย
4. การเก็บรวบรวมข้อมูล
5. การจัดทำข้อมูล
6. การวิเคราะห์ข้อมูล

ประชากรและกลุ่มตัวอย่าง

กลุ่มประชากร ในการศึกษา คือ ประชาชนที่มาใช้บริการเทศบาลตำบลเมืองแกลง อำเภอแกลง จังหวัดระยอง ประจำปีงบประมาณ 2565 กลุ่มตัวอย่างในการศึกษาครั้งนี้เป็นประชาชนในเขตเทศบาลตำบลเมืองแกลง อำเภอแกลง จังหวัดระยอง ได้มาด้วยวิธีการสุ่มอย่างง่าย (Simple random sampling) เป็นการสุ่มตัวอย่างโดยถือว่าทุก ๆ หน่วยหรือทุก ๆ สมาชิกในประชากรมีโอกาสจะถูกเลือกเท่า ๆ กันให้ครอบคลุมทุกหมู่บ้าน จำนวน 400 คน โดยกำหนดขนาดกลุ่มตัวอย่างที่มีความเชื่อมั่นมากกว่า .05 ตามแนวคิดของยามาเน่

เครื่องมือที่ใช้ในการวิจัย

การศึกษาวิจัยครั้งนี้ ใช้รูปแบบการวิจัยเชิงสำรวจ (Survey Research) โดยใช้แบบสอบถามเป็นเครื่องมือในการเก็บข้อมูล จำนวน 4 ฉบับ ประกอบด้วย

ฉบับที่ 1 แบบสอบถามความพึงพอใจของผู้รับบริการงานด้านโยธา (การขออนุญาตปลูกสิ่งก่อสร้าง) เทศบาลตำบลเมืองแกลง อำเภอแกลง จังหวัดระยอง ประจำปี 2565 มีจำนวน 24 ข้อ

ส่วนที่ 1 ปัจจัยส่วนบุคคล ได้แก่ เพศ อายุ อาชีพ รายได้ ข้อคำถามเป็นแบบตรวจสอบรายงาน (checklist)

ส่วนที่ 2 ความพึงพอใจด้านขั้นตอนการให้บริการ ด้านช่องทางการให้บริการด้านเจ้าหน้าที่ผู้ให้บริการ และด้านสิ่งอำนวยความสะดวก ซึ่งเป็นแบบวัดระดับความพึงพอใจ แบ่งเป็น 5 ระดับ คือ พอใจมากที่สุด พอใจมาก พอใจปานกลาง พอใจน้อย พอใจน้อยที่สุด

ส่วนที่ 3 ข้อเสนอแนะ

ฉบับที่ 2 แบบสอบถามความพึงพอใจของผู้รับบริการงานด้านสิ่งแวดล้อมและสุขภาพ เทศบาลตำบลเมืองแกลง อำเภอแกลง จังหวัดระยอง ประจำปี 2565 มีจำนวน 24 ข้อ

ส่วนที่ 1 ปัจจัยส่วนบุคคล ได้แก่ เพศ อายุ อาชีพ รายได้ ข้อคำถามเป็นแบบตรวจสอบรายงาน (checklist)

ส่วนที่ 2 ความพึงพอใจด้านขั้นตอนการให้บริการ ด้านช่องทางการให้บริการด้านเจ้าหน้าที่ผู้ให้บริการ และด้านสิ่งอำนวยความสะดวก ซึ่งเป็นแบบวัดระดับความพึงพอใจ แบ่งเป็น 5 ระดับ คือ พอใจมากที่สุด พอใจมาก พอใจปานกลาง พอใจน้อย พอใจน้อยที่สุด

ส่วนที่ 3 ข้อเสนอแนะ

ฉบับที่ 3 แบบสอบถามความพึงพอใจของผู้รับบริการด้านเทศกิจ หรือป้องกันบรรเทาสาธารณภัย เทศบาลตำบลเมืองแกลง อำเภอแกลง จังหวัดระยอง ประจำปี 2565 มีจำนวน 24 ข้อ

ส่วนที่ 1 ปัจจัยส่วนบุคคล ได้แก่ เพศ อายุ อาชีพ รายได้ ข้อคำถามเป็นแบบตรวจสอบรายงาน (checklist)

ส่วนที่ 2 ความพึงพอใจด้านขั้นตอนการให้บริการ ด้านช่องทางการให้บริการด้านเจ้าหน้าที่ผู้ให้บริการ และด้านสิ่งอำนวยความสะดวก ซึ่งเป็นแบบวัดระดับความพึงพอใจ แบ่งเป็น 5 ระดับ คือ พอใจมากที่สุด พอใจมาก พอใจปานกลาง พอใจน้อย พอใจน้อยที่สุด

ส่วนที่ 3 เป็นคำถามเกี่ยวกับข้อเสนอแนะ

ฉบับที่ 4 แบบสอบถามความพึงพอใจของผู้รับบริการงานด้านสาธารณสุข เทศบาลตำบลเมืองแกลง อำเภอแกลง จังหวัดระยอง ประจำปี 2565 มีจำนวน 24 ข้อ

ส่วนที่ 1 ปัจจัยส่วนบุคคล ได้แก่ เพศ อายุ อาชีพ รายได้ ข้อคำถามเป็นแบบตรวจสอบรายงาน (checklist)

ส่วนที่ 2 ความพึงพอใจด้านขั้นตอนการให้บริการ ด้านช่องทางการให้บริการด้านเจ้าหน้าที่ผู้ให้บริการ และด้านสิ่งอำนวยความสะดวก ซึ่งเป็นแบบวัดระดับความพึงพอใจ แบ่งเป็น 5 ระดับ คือ พอใจมากที่สุด พอใจมาก พอใจปานกลาง พอใจน้อย พอใจน้อยที่สุด

ส่วนที่ 3 เป็นคำถามเกี่ยวกับข้อเสนอแนะ

การสร้างและพัฒนาเครื่องมือที่ใช้ในการวิจัย

การสร้างแบบสอบถามเพื่อใช้เป็นเครื่องมือในการเก็บข้อมูลในการวิจัยมีขั้นตอนดำเนินการดังนี้

ขั้นตอนที่ 1 ศึกษาเอกสารงานวิจัยที่เกี่ยวข้องและนำมาสร้างเป็นนิยามตัวแปร

ขั้นตอนที่ 2 ผู้วิจัยสร้างแบบสอบถามจากแนวคิดทฤษฎีความพึงพอใจ เอกสารความรู้เกี่ยวกับบทบาทหน้าที่ของ เทศบาลตำบลเมืองแกลง หลักเกณฑ์ในการประเมินการกำหนดผลประโยชน์ตอบแทนเป็นกรณีพิเศษสำหรับข้าราชการและพนักงานส่วนท้องถิ่น

ขั้นตอนที่ 3 ผู้ศึกษาวิจัยได้นำแบบสอบถามที่สร้างขึ้นก่อนไปทดลองใช้ (Try Out) โดยให้ผู้ทรงคุณวุฒิ จำนวน 5 ท่าน ดังรายนามดังนี้

- | | |
|---------------------------|---|
| 1.รศ.ดร. ไพรัตน์ วงษ์นาม | ภาควิชาวิจัยและจิตวิทยาประยุกต์ มหาวิทยาลัยบูรพา |
| 2. รศ.อุดม พรประเสริฐ | ผู้เชี่ยวชาญด้านการใช้ภาษา |
| 3. ผศ.ดร.กระพัน ศรีงาน | รองอธิการบดีฝ่ายบริหาร มหาวิทยาลัยราชภัฏบุรีรัมย์ |
| 4. ผศ.ดร.ชัยยศ ชาวระนอง | คณะครุศาสตร์ มหาวิทยาลัยสวนดุสิต |
| 5. ผศ.ดร.นาฏยาพร บุญเรือง | คณะครุศาสตร์ มหาวิทยาลัยนครพนม |

ตรวจสอบคุณภาพด้านความตรงตามเนื้อหา (Content validity) รายข้อ โดยพิจารณาความสอดคล้องระหว่างข้อคำถามกับตัวแปรที่ต้องการวัด โดยใช้ค่าดัชนีความสอดคล้อง IOC (Item Objective Congruence Index) (บุญธรรม กิจปรีดาบริสุทธิ์, 2534, น.108-109) โดยเลือกข้อคำถามที่มีค่าตั้งแต่ 0.5 ขึ้นไป ไว้จำนวน 24 ข้อตามนิยามเชิงปฏิบัติการที่ผู้ศึกษากำหนดไว้

ขั้นตอนที่ 4 ผู้ศึกษานำแบบสอบถามที่ได้ตรวจสอบคุณภาพจากผู้ทรงคุณวุฒิและได้ปรับปรุงแก้ไขแล้วไปทดลองใช้ (Try Out) โดยนำแบบสอบถามไปทดลองใช้กับกลุ่มตัวอย่างในเทศบาลตำบลเมืองแกลง ที่ไม่ใช่กลุ่มตัวอย่าง จำนวน 30 คน

ขั้นตอนที่ 5 ผู้ศึกษานำแบบสอบถามคำนวณหาค่าความเชื่อมั่น (Reliability) โดยหาค่าสัมประสิทธิ์แอลฟา (α -Coefficient Alpha) ของ Cronbach (พวงรัตน์ ทวีรัตน์, 2540, น.125-126) ได้ค่าสัมประสิทธิ์ความเชื่อมั่นของความพึงพอใจในการให้บริการของพนักงานเจ้าหน้าที่ของเทศบาลตำบลเมืองแกลง อำเภอแกลง จังหวัดระยอง โดยมีรายละเอียด ดังนี้

1. ความพึงพอใจของผู้รับบริการงานด้านโยธา (การขออนุญาตปลูกสิ่งก่อสร้าง) เทศบาลตำบลเมืองแกลง อำเภอแกลง จังหวัดระยอง ประจำปี 2565 โดยศึกษาความพึงพอใจ ด้านขั้นตอนการให้บริการ ความพึงพอใจด้านช่องทางการให้บริการ ความพึงพอใจด้านเจ้าหน้าที่ผู้ให้บริการและความพึงพอใจด้านสิ่งอำนวยความสะดวก มีค่าความเชื่อมั่นเท่ากับ 0.947

2. ความพึงพอใจของผู้รับบริการงานด้านสิ่งแวดล้อมและสุขภาพ เทศบาลตำบลเมืองแกลง อำเภอแกลง จังหวัดระยอง ประจำปี 2565 โดยศึกษาความพึงพอใจด้านขั้นตอนการให้บริการ ความพึงพอใจด้านช่องทางการให้บริการ ความพึงพอใจด้านเจ้าหน้าที่ผู้ให้บริการและความพึงพอใจด้านสิ่งอำนวยความสะดวก มีค่าความเชื่อมั่นเท่ากับ 0.880

3. ความพึงพอใจของผู้รับบริการงานด้านเทคนิค หรือป้องกันบรรเทาสาธารณภัย เทศบาลตำบลเมืองแกลง อำเภอแกลง จังหวัดระยอง ประจำปี 2565 โดยศึกษาความพึงพอใจ ด้านขั้นตอนการให้บริการ ความพึงพอใจด้านช่องทางการให้บริการ ความพึงพอใจด้านเจ้าหน้าที่ผู้ให้บริการและความพึงพอใจด้านสิ่งอำนวยความสะดวก มีค่าความเชื่อมั่นเท่ากับ 0.950

4. แบบสอบถามความพึงพอใจของผู้รับบริการงานด้านสาธารณสุข เทศบาลตำบลเมืองแกลง อำเภอแกลง จังหวัดระยอง ประจำปี 2565 โดยศึกษาความพึงพอใจด้านขั้นตอนการให้บริการ ความพึงพอใจ ด้านช่องทางการให้บริการ ความพึงพอใจด้านเจ้าหน้าที่ ผู้ให้บริการและความพึงพอใจด้านสิ่งอำนวยความสะดวก มีค่าความเชื่อมั่นเท่ากับ 0.894

ขั้นตอนที่ 6 จัดพิมพ์แบบสอบถามฉบับสมบูรณ์

การเก็บรวบรวมข้อมูล

ขั้นตอนการเก็บรวบรวมข้อมูลมีดังนี้

1. การจัดเก็บข้อมูล ผู้ศึกษาได้ประสานงานกับผู้ประสานงาน เทศบาลตำบลเมืองแกลง อำเภอแกลง จังหวัดระยอง เพื่อขอความร่วมมือในการเก็บข้อมูลการศึกษา ซึ่งผู้วิจัยได้ชี้แจงรายละเอียดและการตอบแบบสอบถามแก่ผู้ประสานงานและพนักงานเทศบาลตำบลเมืองแกลง รวมทั้งผู้ที่เกี่ยวข้องในการเก็บรวบรวมแบบสอบถาม

2. การเก็บรวบรวมข้อมูลผู้วิจัยเก็บรวบรวมข้อมูลด้วยตนเองโดยใช้นักศึกษาของมหาวิทยาลัยสวนดุสิต จำนวน 20 คน

3. ผู้ศึกษาเก็บรวบรวมข้อมูลและตรวจสอบความสมบูรณ์ครบถ้วนของแบบสอบถามแล้วนำมาวิเคราะห์ข้อมูล

การวิเคราะห์ข้อมูล

ผู้วิจัยนำแบบสอบถามที่ได้จากการเก็บรวบรวมข้อมูลมาดำเนินการ ดังนี้

1. การตรวจสอบข้อมูล (Editing) โดยนำแบบสอบถามที่ได้รวบรวมมาตรวจสอบความถูกต้องสมบูรณ์ เพื่อเตรียมนำมาวิเคราะห์
2. การลงรหัส (Coding) โดยนำแบบสอบถามที่ถูกต้องสมบูรณ์มาลงรหัสตามที่กำหนดไว้
3. การประมวลผลข้อมูล ข้อมูลที่ทำการลงรหัสแล้วทำการประมวลผลข้อมูล โดยใช้โปรแกรมสถิติสำเร็จรูป

สถิติที่ใช้ในการวิเคราะห์ข้อมูล

สถิติที่ใช้ในการวิเคราะห์ข้อมูล ในการศึกษาวิจัยครั้งนี้ ได้แก่ สถิติพรรณนาสำหรับการวิจัย โดยการประมวลผลด้วยโปรแกรมสำเร็จรูปได้แก่ ค่าสถิติพื้นฐาน

1. สถิติพรรณนา

1.1 ค่าร้อยละ

1.2 (\bar{X}) ใช้สูตร (ชูศรี วงศ์รัตน์, 2546, น.40)

$$\bar{X} = \frac{\Sigma X}{N}$$

เมื่อ \bar{X} แทน ค่าเฉลี่ย

ΣX แทน ผลรวมของคะแนนทั้งหมด

N แทน จำนวนข้อมูลทั้งหมด

1.3 หาค่าความเบี่ยงเบนมาตรฐาน (S.D) (Standard deviation) โดยใช้สูตร (ชูศรี วงศ์รัตน์, 2546, 65)

$$S.D. = \sqrt{\frac{N\Sigma X^2 - (\Sigma X)^2}{N(N-1)}}$$

เมื่อ S.D. แทน ความเบี่ยงเบนมาตรฐาน

$(\Sigma X)^2$ แทน ผลรวมของคะแนนทั้งหมดยกกำลังสอง

ΣX^2 แทน ผลรวมของคะแนนแต่ละตัวยกกำลังสอง

N แทน จำนวนข้อมูลทั้งหมด

2. สถิติที่ใช้หาคุณภาพแบบสอบถาม

2.1 ค่าความเที่ยงตรง โดยใช้สูตรโรวินอลลี แฮมเบลตัน

(ลั้วณ สายยศ และอังกณณ สายยศ, 2546, น.248-249)

$$IOC = \frac{\Sigma R}{N}$$

เมื่อ IOC แทน ดัชนีความสอดคล้องของคู่อยู่ระหว่าง -1 ถึง +1
 ΣR แทน ผลรวมคะแนนความคิดเห็นของผู้เชี่ยวชาญทั้งหมด
 N แทน จำนวนผู้เชี่ยวชาญ

2.2 สถิติที่ใช้หาความเชื่อมั่นของแบบสอบถาม ด้วยวิธีหาค่าสัมประสิทธิ์แอลฟา (a-Coefficient) ของครอนบาค โดยใช้สูตร (ลั้วณ สายยศ และอังกณณ สายยศ, 2546, น.321)

$$\alpha = \frac{K}{K-1} \left[1 - \frac{\Sigma S_i^2}{S_x^2} \right]$$

เมื่อ α แทน ค่าความเชื่อมั่นของแบบสอบถาม
 K แทน ข้อคำถาม
 S_i^2 แทน ความแปรปรวนรายข้อ
 S_x^2 แทน ความแปรปรวนทั้งฉบับ
 ΣS_i^2 แทน ผลรวมของความแปรปรวนรายข้อ

ผู้วิจัยวิเคราะห์ข้อมูลและประมวลผลคอมพิวเตอร์โดยใช้โปรแกรมสำเร็จรูป และใช้สถิติวิเคราะห์ ดังนี้

1. ระดับความพึงพอใจของการให้บริการ แบ่งออกเป็น 5 ระดับ ตามหลักการของลิเคอร์ท (Likert, 1961, p.123 อ้างถึงใน พวงรัตน์ ทวีรัตน์, 2538, น.107-108) ซึ่งได้กำหนดน้ำหนักระดับคะแนน ดังนี้

ความพึงพอใจระดับมากที่สุด	=	5	คะแนน
ความพึงพอใจระดับมาก	=	4	คะแนน
ความพึงพอใจระดับปานกลาง	=	3	คะแนน
ความพึงพอใจระดับน้อย	=	2	คะแนน
ความพึงพอใจระดับน้อยที่สุด	=	1	คะแนน

2. ในการประเมินผลใช้สูตรการคำนวณช่วงความกว้างของอันตรภาคชั้นเป็นการคำนวณระดับการให้คะแนนเฉลี่ยแต่ละลำดับชั้น มีเกณฑ์คะแนนเฉลี่ยระดับความพึงพอใจในการใช้บริการ ดังนี้

คะแนนเฉลี่ย 1.00 – 1.80	หมายถึง	พojน้อยที่สุด
คะแนนเฉลี่ย 1.81 – 2.60	หมายถึง	พojน้อย

คะแนนเฉลี่ย 2.61 – 3.40 หมายถึง พอใจปานกลาง

คะแนนเฉลี่ย 3.41 – 4.20 หมายถึง พอใจมาก

คะแนนเฉลี่ย 4.21 – 5.00 หมายถึง พอใจมากที่สุด

3. การให้คะแนนความต้องการพัฒนาศักยภาพของพนักงานและเจ้าหน้าที่ของเทศบาลตำบลเมืองแกลง อำเภอแกลง จังหวัดระยอง ระดับของเกณฑ์การประเมินเพื่อต้องการพัฒนาศักยภาพ เทศบาลตำบลเมืองแกลง แบ่งออกเป็น 10 ระดับ ซึ่งกำหนดระดับเกณฑ์ไว้ ดังนี้

ความพึงพอใจมากกว่าร้อยละ	95	เท่ากับ	10	คะแนน
ความพึงพอใจไม่เกินร้อยละ	95	เท่ากับ	9	คะแนน
ความพึงพอใจไม่เกินร้อยละ	90	เท่ากับ	8	คะแนน
ความพึงพอใจไม่เกินร้อยละ	85	เท่ากับ	7	คะแนน
ความพึงพอใจไม่เกินร้อยละ	80	เท่ากับ	6	คะแนน
ความพึงพอใจไม่เกินร้อยละ	75	เท่ากับ	5	คะแนน
ความพึงพอใจไม่เกินร้อยละ	70	เท่ากับ	4	คะแนน
ความพึงพอใจไม่เกินร้อยละ	65	เท่ากับ	3	คะแนน
ความพึงพอใจไม่เกินร้อยละ	60	เท่ากับ	2	คะแนน
ความพึงพอใจไม่เกินร้อยละ	55	เท่ากับ	1	คะแนน
ความพึงพอใจน้อยกว่าร้อยละ	50	เท่ากับ	0	คะแนน

บทที่ 4

ผลการวิเคราะห์ข้อมูล

จากการศึกษาวิจัยเรื่องระดับความพึงพอใจการให้บริการเทศบาลตำบลเมืองแกลง อำเภอแกลง จังหวัดระยอง เป็นการวิจัยเชิงสำรวจ (Survey Research) ซึ่งมีวัตถุประสงค์เพื่อศึกษาระดับความพึงพอใจการให้บริการงาน เทศบาลตำบลเมืองแกลง อำเภอแกลง จังหวัดระยอง โดยจำแนกศึกษาในด้านขั้นตอนการให้บริการด้านช่องทางการให้บริการ ด้านเจ้าหน้าที่ผู้ให้บริการ และด้านสิ่งอำนวยความสะดวก ผู้วิจัยได้ทำการวิเคราะห์ข้อมูลและนำเสนอผลการวิเคราะห์ข้อมูลไว้ดังนี้

1. สัญลักษณ์ที่ใช้ในการวิเคราะห์ข้อมูล
2. ผลการวิเคราะห์ข้อมูล

สัญลักษณ์ที่ใช้ในการวิเคราะห์ข้อมูล

ในการวิเคราะห์ข้อมูลและการแปลความหมายการวิเคราะห์ข้อมูลนั้น เพื่อให้เกิดความเข้าใจตรงกัน ผู้วิจัยได้ใช้สัญลักษณ์ในการวิจัยครั้งนี้ คือ

- | | | |
|-----------|-----|--|
| n | แทน | จำนวนกลุ่มตัวอย่าง |
| \bar{X} | แทน | ค่าเฉลี่ย (Mean) |
| SD | แทน | ค่าเบี่ยงเบนมาตรฐาน (Standard deviation) |

ผลการวิเคราะห์ข้อมูล

ในการนำเสนอระดับความพึงพอใจ / การรับรู้การให้บริการงาน เทศบาลตำบลเมืองแกลง อำเภอแกลง จังหวัดระยอง ซึ่งแบ่งเป็น 6 ตอน ดังนี้

- ตอนที่ 1 ข้อมูลทั่วไปของผู้ตอบแบบสอบถาม
- ตอนที่ 2 ความพึงพอใจของผู้รับบริการงานด้านโยธา (การขออนุญาตปลูกสิ่งก่อสร้าง)
- ตอนที่ 3 ความพึงพอใจของผู้รับบริการงานด้านสิ่งแวดล้อมและสุขภาพ
- ตอนที่ 4 ความพึงพอใจของผู้รับบริการงานด้านเทศกิจ หรือป้องกันบรรเทาสาธารณภัย
- ตอนที่ 5 ความพึงพอใจของผู้รับบริการงานด้านสาธารณสุข
- ตอนที่ 6 ผลการเปรียบเทียบความพึงพอใจการให้บริการงานและโครงการ

ตอนที่ 1 ข้อมูลทั่วไปของผู้ตอบแบบสอบถาม

การนำเสนอผลจากการวิเคราะห์ข้อมูลที่ได้จากแบบสอบถาม โดยการนำเสนอข้อมูลทั่วไปของผู้ตอบแบบสอบถาม ซึ่งเป็นประชาชนในพื้นที่งาน เทศบาลตำบลเมืองแก่ง อำเภอแก่ง จังหวัดระยอง จำนวน 400 คน ในรูปแบบตาราง ดังปรากฏผลในตารางที่ 1 ดังนี้

ตารางที่ 4.1 แสดงจำนวนและร้อยละข้อมูลทั่วไปของผู้ตอบแบบสอบถาม

ข้อมูล		จำนวน	ร้อยละ
เพศ	ชาย	142	35.50
	หญิง	258	64.50
อายุ	ต่ำกว่า 20 ปี	1	0.25
	ระหว่าง 20 - 39 ปี	174	43.50
	ระหว่าง 40 - 59 ปี	193	48.25
	ตั้งแต่ 60 ปี ขึ้นไป	32	8.00
อาชีพ	ข้าราชการ / รัฐวิสาหกิจ	30	7.50
	เกษตรกร / รับจ้างทั่วไป	121	30.25
	ค้าขาย / ประกอบอาชีพอิสระ	229	57.25
	อื่น ๆ	20	5.00
รายได้ต่อเดือน	ต่ำกว่า 5,000 บาท	12	3.00
	ระหว่าง 5,000 - 15,000 บาท	239	59.75
	ระหว่าง 15,001 - 25,000 บาท	117	29.25
	ตั้งแต่ 25,001 บาท ขึ้นไป	32	8.00

จากตารางที่ 4.1 กลุ่มตัวอย่างประชาชนในพื้นที่งาน เทศบาลตำบลเมืองแก่ง อำเภอแก่ง จังหวัดระยอง ทั้งหมด 400 คน เมื่อจำแนกตามเพศ พบว่าส่วนใหญ่ผู้ตอบแบบสอบถามเป็นเพศหญิง คิดเป็นร้อยละ 64.50 เป็นเพศชาย คิดเป็นร้อยละ 35.50 เมื่อพิจารณาตามอายุ พบว่าผู้ตอบแบบสอบถามมีอายุระหว่าง 40 - 59 ปี มากที่สุด คิดเป็นร้อยละ 48.25 รองลงมาอายุระหว่าง 20 - 39 ปี คิดเป็นร้อยละ 43.50 และตั้งแต่ 60 ปี ขึ้นไป คิดเป็นร้อยละ 8.00 ส่วนอาชีพของผู้ตอบแบบสอบถาม พบว่าส่วนใหญ่ประกอบอาชีพค้าขาย / ประกอบอาชีพอิสระคิดเป็นร้อยละ 57.25 รองลงมาประกอบอาชีพเกษตรกร / รับจ้างทั่วไป คิดเป็นร้อยละ 30.25 และประกอบข้าราชการ /

รัฐวิสาหกิจ คิดเป็นร้อยละ 7.50 รายได้ต่อเดือนของผู้ตอบแบบสอบถาม ส่วนใหญ่ผู้ตอบแบบสอบถามมีรายได้ต่อเดือนระหว่าง 5,000 - 15,000 บาท คิดเป็นร้อยละ 59.75 รองลงมา มีรายได้ต่อเดือนระหว่าง 15,001 - 25,000 บาท คิดเป็นร้อยละ 29.25 และมีรายได้ต่อเดือนต่ำกว่า 5,000 บาท คิดเป็นร้อยละ 3.00

ตอนที่ 2 ความพึงพอใจในการให้บริการงานด้านโยธา (การขออนุญาตปลูกสิ่งก่อสร้าง)

เทศบาลตำบลเมืองแกลง อำเภอแกลง จังหวัดระยอง

ตารางที่ 4.2 ระดับความพึงพอใจของผู้รับบริการงานด้านโยธา (การขออนุญาตปลูกสิ่งก่อสร้าง)

เทศบาลตำบลเมืองแกลง ในภาพรวมทุกด้าน

ความพึงพอใจ / การรับรู้	\bar{X}	SD	ร้อยละ	ระดับความพึงพอใจ	ลำดับ
1. ด้านขั้นตอนการให้บริการ	4.59	0.50	91.87	มากที่สุด	4
2. ด้านช่องทางการให้บริการ	4.76	0.55	95.10	มากที่สุด	1
3. ด้านเจ้าหน้าที่ผู้ให้บริการ	4.68	0.55	93.63	มากที่สุด	3
4. ด้านสิ่งอำนวยความสะดวก	4.68	0.58	93.68	มากที่สุด	2
รวม	4.68	0.55	93.57	มากที่สุด	

จากตารางที่ 4.2 พบว่าระดับความพึงพอใจของผู้รับบริการงานด้านโยธา (การขออนุญาตปลูกสิ่งก่อสร้าง) เทศบาลตำบลเมืองแกลง ในภาพรวมทุกด้าน ประชาชนมีความพึงพอใจ โดยรวมอยู่ในระดับพอใจมากที่สุด มีค่าเฉลี่ยเท่ากับ 4.68 ส่วนเบี่ยงเบนมาตรฐาน 0.55 เมื่อแยกพิจารณาเป็นรายด้าน พบว่าประชาชนมีความพึงพอใจอยู่ในระดับพอใจมากที่สุดทุกด้าน โดยด้านที่มีความพึงพอใจมากที่สุด ได้แก่ ด้านช่องทางการให้บริการ มีค่าเฉลี่ยเท่ากับ 4.76 ส่วนเบี่ยงเบนมาตรฐาน 0.55 รองลงมา คือ ด้านสิ่งอำนวยความสะดวก มีค่าเฉลี่ยเท่ากับ 4.68 ส่วนเบี่ยงเบนมาตรฐาน 0.58 ด้านเจ้าหน้าที่ผู้ให้บริการ มีค่าเฉลี่ยเท่ากับ 4.68 ส่วนเบี่ยงเบนมาตรฐาน 0.55 และด้านที่มีความพึงพอใจน้อยที่สุด ด้านขั้นตอนการให้บริการ มีค่าเฉลี่ยเท่ากับ 4.59 ส่วนเบี่ยงเบนมาตรฐาน 0.50

ตารางที่ 4.3 ระดับความพึงพอใจของผู้รับบริการงานด้านโยธา (การขออนุญาตปลูกสิ่งก่อสร้าง) เทศบาลตำบลเมืองแกลง ด้านขั้นตอนการให้บริการ

ความพึงพอใจ / การรับรู้	\bar{X}	SD	ร้อยละ	ระดับความพึงพอใจ	ลำดับ
1.แสดงแผนโครงสร้างของหน่วยงานกำหนดขั้นตอนและแผนผังการให้บริการด้านการขออนุญาตสิ่งปลูกสร้างอย่างชัดเจน	4.36	0.47	87.20	มากที่สุด	6
2.มีบุคลากรคอยให้คำแนะนำหรือประชาสัมพันธ์การให้บริการด้านการขออนุญาตสิ่งปลูกสร้าง ตลอดเวลา	4.75	0.50	95.00	มากที่สุด	1
3.มีการลดขั้นตอนการให้บริการงานด้านการขออนุญาตสิ่งปลูกสร้างเพื่ออำนวยความสะดวกต่อผู้มาใช้บริการ	4.70	0.63	94.00	มากที่สุด	2
4.บุคลากรในหน่วยงานปฏิบัติให้บริการแก่ผู้มาติดต่อเป็นไปตามขั้นตอนที่กำหนด	4.59	0.44	91.80	มากที่สุด	4
5.การให้บริการงานด้านการขออนุญาตสิ่งปลูกสร้าง แล้วเสร็จในระยะเวลาที่เหมาะสมหรือตามกำหนด	4.50	0.50	90.00	มากที่สุด	5
6.ขั้นตอนการให้บริการงานด้านการขออนุญาตสิ่งปลูกสร้างไม่ยุ่งยากซับซ้อน และมีความคล่องตัว	4.66	0.46	93.20	มากที่สุด	3
รวม	4.59	0.50	91.87	มากที่สุด	

จากตารางที่ 4.3 พบว่าระดับความพึงพอใจของผู้รับบริการงานด้านโยธา (การขออนุญาตปลูกสิ่งก่อสร้าง) เทศบาลตำบลเมืองแกลง ด้านขั้นตอนการให้บริการ ประชาชนมีความพึงพอใจโดยรวมอยู่ในระดับพอใจมากที่สุด มีค่าเฉลี่ยเท่ากับ 4.59 ส่วนเบี่ยงเบนมาตรฐาน 0.50 เมื่อแยกพิจารณาเป็นรายข้อ พบว่าประชาชนมีความพึงพอใจอยู่ในระดับพอใจมากที่สุดทุกข้อ โดยข้อที่มีความพึงพอใจมากที่สุด ได้แก่ มีบุคลากรคอยให้คำแนะนำหรือประชาสัมพันธ์การให้บริการด้านการขออนุญาตสิ่งปลูกสร้าง ตลอดเวลา มีค่าเฉลี่ยเท่ากับ 4.75 ส่วนเบี่ยงเบนมาตรฐาน 0.50 รองลงมา คือ มีการลดขั้นตอนการให้บริการงานด้านการขออนุญาตสิ่งปลูกสร้างเพื่ออำนวยความสะดวกต่อผู้มา

ใช้บริการ มีค่าเฉลี่ยเท่ากับ 4.70 ส่วนเบี่ยงเบนมาตรฐาน 0.63 และข้อที่มีความพึงพอใจน้อยที่สุด ได้แก่ แสดงแผนโครงสร้างของหน่วยงานกำหนดขั้นตอนและแผนผังการให้บริการด้านการขออนุญาต สิ่งปลูกสร้างอย่างชัดเจน มีค่าเฉลี่ยเท่ากับ 4.36 ส่วนเบี่ยงเบนมาตรฐาน 0.47

ตารางที่ 4.4 ระดับความพึงพอใจของผู้รับบริการงานด้านโยธา (การขออนุญาตปลูกสิ่งก่อสร้าง) เทศบาลตำบลเมืองแกลง ด้านช่องทางการให้บริการ

ความพึงพอใจ / การรับรู้	\bar{X}	SD	ร้อยละ	ระดับความพึงพอใจ	ลำดับ
1.มีการประชาสัมพันธ์การให้บริการงานด้านการขออนุญาตสิ่งปลูกสร้าง ในหลายช่องทางอย่างทั่วถึง	4.83	0.64	96.60	มากที่สุด	3
2.มีสายตรงหน่วยงาน ศูนย์รับเรื่องราวหรือช่องทางเว็บไซต์ในการให้บริการงานด้านการขออนุญาตสิ่งปลูกสร้าง	4.93	0.52	98.60	มากที่สุด	1
3.มีการให้บริการงานด้านการขออนุญาตสิ่งปลูกสร้าง นอกสถานที่ หรือให้บริการในวันหยุดราชการ	4.43	0.46	88.60	มากที่สุด	6
4.มีการใช้เทคโนโลยี และอุปกรณ์ต่างๆ และวิธีการที่ทันสมัยเพื่ออำนวยความสะดวกในการให้บริการงานด้านการขออนุญาตสิ่งปลูกสร้าง	4.75	0.50	95.00	มากที่สุด	4
5.มีช่องทางในการแจ้งข่าวสารข้อมูลการให้บริการงานด้านการขออนุญาตสิ่งปลูกสร้าง เช่น เอกสารเผยแพร่ บอร์ด/ป้ายประชาสัมพันธ์ เว็บไซต์ หรือสื่อสังคมออนไลน์ และสามารถเข้าถึงได้ง่ายไม่ซับซ้อน	4.69	0.69	93.80	มากที่สุด	5
6.มีช่องทางการรับข้อร้องเรียนหรือแสดงความคิดเห็นเกี่ยวกับการให้บริการงานด้านการขออนุญาตสิ่งปลูกสร้าง และแจ้งผลการดำเนินการที่สะดวก รวดเร็ว	4.90	0.52	98.00	มากที่สุด	2
รวม	4.76	0.55	95.10	มากที่สุด	

จากตารางที่ 4.4 พบว่าระดับความพึงพอใจของผู้รับบริการงานด้านโยธา (การขออนุญาตปลูกสิ่งก่อสร้าง) เทศบาลตำบลเมืองแกลง ด้านช่องทางการให้บริการ โดยรวมอยู่ในระดับพอใจ มากที่สุด มีค่าเฉลี่ยเท่ากับ 4.76 ส่วนเบี่ยงเบนมาตรฐาน 0.55 เมื่อแยกพิจารณาเป็นรายข้อ พบว่าประชาชนมีความพึงพอใจอยู่ในระดับพอใจมากที่สุดทุกข้อ โดยข้อที่มีความพึงพอใจมากที่สุด ได้แก่ มีสายตรงหน่วยงาน ศูนย์รับเรื่องราวหรือช่องทางเว็บไซต์ในการให้บริการงานด้านการขออนุญาตสิ่งปลูกสร้าง มีค่าเฉลี่ยเท่ากับ 4.93 ส่วนเบี่ยงเบนมาตรฐาน 0.52 รองลงมา คือ มีช่องทางการรับข้อร้องเรียนหรือแสดงความคิดเห็นเกี่ยวกับการให้บริการงานด้านการขออนุญาตสิ่งปลูกสร้าง และแจ้งผลการดำเนินการที่สะดวก รวดเร็ว มีค่าเฉลี่ยเท่ากับ 4.90 ส่วนเบี่ยงเบนมาตรฐาน 0.52 และข้อที่มีความพึงพอใจน้อยที่สุด คือ มีการให้บริการงานด้านการขออนุญาตสิ่งปลูกสร้าง นอกสถานที่ หรือให้บริการในวันหยุดราชการ มีค่าเฉลี่ยเท่ากับ 4.43 ส่วนเบี่ยงเบนมาตรฐาน 0.46

ตารางที่ 4.5 ระดับความพึงพอใจของผู้รับบริการงานด้านโยธา (การขออนุญาตปลูกสิ่งก่อสร้าง)
เทศบาลตำบลเมืองแกลง ด้านเจ้าหน้าที่ผู้ให้บริการ

ความพึงพอใจ / การรับรู้	\bar{X}	S	ร้อยละ	ระดับความ พึงพอใจ	ลำดับ
1.เจ้าหน้าที่ที่ให้บริการงานด้านการขออนุญาต สิ่งปลูกสร้าง มีความพร้อมใน การปฏิบัติงาน ตามภาระหน้าที่และมีจำนวนเพียงพอต่อการ ให้บริการ	4.36	0.47	87.2	มากที่สุด	7
2.เจ้าหน้าที่ที่ให้บริการมีความสุภาพ กระตือรือร้น เต็มใจ ทำงานรวดเร็ว และมุ่ง ผลสำเร็จของงาน	4.70	0.46	94.0	มากที่สุด	4
3.เจ้าหน้าที่มีความรู้ ความสามารถในการ ปฏิบัติงานเหมาะสมกับตำแหน่งไม่เรียกร้องรับ ผลประโยชน์จากการให้บริการ	4.60	0.60	92.0	มากที่สุด	6
4.เจ้าหน้าที่ที่ให้บริการงานด้านการขออนุญาต สิ่งปลูกสร้าง มีจิตสำนึกที่ดี ซื่อสัตย์สุจริต และ รับผิดชอบ	4.94	0.50	98.8	มากที่สุด	1
5.เจ้าหน้าที่ที่ให้บริการงานด้านการขออนุญาต สิ่งปลูกสร้าง ให้ข้อมูลในการบริการแก่ ประชาชนอย่างครบถ้วน ถูกต้อง และไม่ บิดเบือนข้อเท็จจริง	4.66	0.68	93.2	มากที่สุด	5
6.เจ้าหน้าที่ปฏิบัติงานมุ่งผลสัมฤทธิ์ของงาน รักษามาตรฐาน มีคุณภาพ โปร่งใส และ ตรวจสอบได้	4.78	0.51	95.6	มากที่สุด	2
7.เจ้าหน้าที่ที่ให้บริการงานด้านการขออนุญาต สิ่งปลูกสร้าง ด้วยความเสมอภาคโดยไม่เลือก ปฏิบัติ	4.73	0.64	94.6	มากที่สุด	3
รวม	4.68	0.55	93.63	มากที่สุด	

จากตารางที่ 4.5 พบว่าระดับความพึงพอใจของผู้รับบริการงานด้านโยธา (การขออนุญาตปลูกสิ่งก่อสร้าง) เทศบาลตำบลเมืองแกลง ด้านเจ้าหน้าที่ผู้ให้บริการ โดยรวมอยู่ในระดับพอใจมากที่สุด มีค่าเฉลี่ยเท่ากับ 4.68 ส่วนเบี่ยงเบนมาตรฐาน 0.55 เมื่อแยกพิจารณาเป็นรายข้อ พบว่าประชาชน มีความพึงพอใจอยู่ในระดับพอใจมากที่สุดทุกข้อ โดยข้อที่มีความพึงพอใจมากที่สุด ได้แก่ เจ้าหน้าที่ผู้ให้บริการงานด้านการขออนุญาตสิ่งปลูกสร้าง มีจิตสำนึกที่ดี ซื่อสัตย์สุจริต และรับผิดชอบ มีค่าเฉลี่ยเท่ากับ 4.94 ส่วนเบี่ยงเบนมาตรฐาน 0.50 รองลงมา คือ เจ้าหน้าที่ปฏิบัติงานมุ่งผลสัมฤทธิ์ของงาน รักษามาตรฐาน มีคุณภาพ โปร่งใส และตรวจสอบได้ มีค่าเฉลี่ยเท่ากับ 4.78 ส่วนเบี่ยงเบนมาตรฐาน 0.51 และข้อที่มีความพึงพอใจน้อยที่สุด คือ เจ้าหน้าที่ผู้ให้บริการงานด้านการขออนุญาตสิ่งปลูกสร้าง มีความพร้อมใน การปฏิบัติงานตามภาระหน้าที่และมีจำนวนเพียงพอต่อการให้บริการ มีค่าเฉลี่ยเท่ากับ 4.36 ส่วนเบี่ยงเบนมาตรฐาน 0.47

ตารางที่ 4.6 ระดับความพึงพอใจของผู้รับบริการงานด้านโยธา (การขออนุญาตปลูกสิ่งก่อสร้าง) เทศบาลตำบลเมืองแกลง ด้านสิ่งอำนวยความสะดวก

ความพึงพอใจ / การรับรู้	\bar{X}	SD	ร้อยละ	ระดับความพึงพอใจ	ลำดับ
1.มีการให้ข้อมูลเกี่ยวกับหน้าที่และผู้รับผิดชอบการให้บริการงาน ด้านการขออนุญาตสิ่งปลูกสร้าง ที่ชัดเจน	4.53	0.46	90.60	มากที่สุด	5
2.มีการเผยแพร่ข้อมูลเกี่ยวกับการให้บริการงานด้านการขออนุญาตสิ่งปลูกสร้าง เช่น กฎเกณฑ์ ข้อกำหนด ระเบียบข้อบังคับ และสถานที่ให้บริการชัดเจน	4.68	0.60	93.60	มากที่สุด	3
3.มีวัสดุ อุปกรณ์ เครื่องมือสำหรับอำนวยความสะดวกในการให้บริการงานด้านการขออนุญาตสิ่งปลูกสร้าง ที่ทันสมัยและเพียงพอ	4.77	0.58	95.40	มากที่สุด	2
4.ให้ข้อมูลเกี่ยวกับการให้บริการ เช่น ขั้นตอนแบบฟอร์ม ค่าธรรมเนียม (ถ้ามี) และเอกสารประกอบอื่นๆ ชัดเจน	4.77	0.63	95.40	มากที่สุด	1
5.สภาพแวดล้อมภายในหน่วยงาน เช่น สถานที่ สาธารณูปโภคต่างๆ สิ่งอำนวยความสะดวกเหมาะสมต่อการให้บริการ	4.67	0.62	93.40	มากที่สุด	4
รวม	4.68	0.58	93.68	มากที่สุด	

จากตารางที่ 4.6 พบว่าระดับความพึงพอใจของผู้รับบริการงานด้านโยธา (การขออนุญาตปลูกสิ่งก่อสร้าง) เทศบาลตำบลเมืองแกลง ด้านสิ่งอำนวยความสะดวก โดยรวมอยู่ในระดับพอใจมากที่สุด มีค่าเฉลี่ยเท่ากับ 4.68 ส่วนเบี่ยงเบนมาตรฐาน 0.58 เมื่อแยกพิจารณาเป็นรายข้อ พบว่าประชาชนมีความพึงพอใจอยู่ในระดับพอใจมากที่สุดทุกข้อ โดยข้อที่มีความพึงพอใจมากที่สุด คือ ให้ข้อมูลเกี่ยวกับการให้บริการ เช่น ขั้นตอน แบบฟอร์ม ค่าธรรมเนียม (ถ้ามี) และเอกสารประกอบอื่นๆ ชัดเจน มีค่าเฉลี่ยเท่ากับ 4.77 ส่วนเบี่ยงเบนมาตรฐาน 0.63 รองลงมา คือ มีวัสดุ อุปกรณ์ เครื่องมือสำหรับอำนวยความสะดวกในการให้บริการงานด้านการขออนุญาตสิ่งปลูกสร้าง ที่ทันสมัยและเพียงพอ มีค่าเฉลี่ยเท่ากับ 4.77 ส่วนเบี่ยงเบนมาตรฐาน 0.58 และข้อที่มีความพึงพอใจน้อยที่สุด คือ มีการให้ข้อมูลเกี่ยวกับหน้าที่และผู้รับผิดชอบการให้บริการงาน ด้านการขออนุญาตสิ่งปลูกสร้างที่ชัดเจน มีค่าเฉลี่ยเท่ากับ 4.53 ส่วนเบี่ยงเบนมาตรฐาน 0.46

ตอนที่ 3 ความพึงพอใจในการให้บริการงานด้านสิ่งแวดล้อมและสุขภาพ

เทศบาลตำบลเมืองแกลง อำเภอแกลง จังหวัดระยอง

ตารางที่ 4.7 ระดับความพึงพอใจของผู้รับบริการงานด้านสิ่งแวดล้อมและสุขภาพ

เทศบาลตำบลเมืองแกลง ในภาพรวมทุกด้าน

ความพึงพอใจ / การรับรู้	\bar{X}	SD	ร้อยละ	ระดับความพึงพอใจ	ลำดับ
1. ด้านขั้นตอนการให้บริการ	4.75	0.54	94.97	มากที่สุด	4
2. ด้านช่องทางการให้บริการ	4.80	0.57	95.90	มากที่สุด	1
3. ด้านเจ้าหน้าที่ผู้ให้บริการ	4.79	0.54	95.89	มากที่สุด	2
4. ด้านสิ่งอำนวยความสะดวก	4.77	0.58	95.48	มากที่สุด	3
รวม	4.78	0.56	95.56	มากที่สุด	

จากตารางที่ 4.7 พบว่าระดับความพึงพอใจของผู้รับบริการงานด้านสิ่งแวดล้อมและสุขภาพ เทศบาลตำบลเมืองแกลง ในภาพรวมทุกด้าน ประชาชนมีความพึงพอใจ โดยรวมอยู่ในระดับพอใจมากที่สุด มีค่าเฉลี่ยเท่ากับ 4.78 ส่วนเบี่ยงเบนมาตรฐาน 0.56 เมื่อแยกพิจารณาเป็นรายด้าน พบว่าประชาชนมีความพึงพอใจอยู่ในระดับพอใจมากที่สุด ทุกข้อ โดยด้านที่มีความพึงพอใจมากที่สุด ได้แก่ ด้านช่องทางการให้บริการ มีค่าเฉลี่ยเท่ากับ 4.80 ส่วนเบี่ยงเบนมาตรฐาน 0.57 รองลงมา คือ ด้านเจ้าหน้าที่ผู้ให้บริการ มีค่าเฉลี่ยเท่ากับ 4.79 ส่วนเบี่ยงเบนมาตรฐาน 0.54 ด้านสิ่งอำนวยความสะดวก

มีค่าเฉลี่ยเท่ากับ 4.77 ส่วนเบี่ยงเบนมาตรฐาน 0.58 และด้านที่มีความพึงพอใจน้อยที่สุด ได้แก่ ด้านขั้นตอนการให้บริการ มีค่าเฉลี่ยเท่ากับ 4.75 ส่วนเบี่ยงเบนมาตรฐาน 0.54

ตารางที่ 4.8 ระดับความพึงพอใจของผู้รับบริการงานด้านสิ่งแวดล้อมและสุขภาพ
เทศบาลตำบลเมืองแกลง ด้านขั้นตอนการให้บริการ

ความพึงพอใจ / การรับรู้	\bar{X}	S	ร้อยละ	ระดับความพึงพอใจ	ลำดับ
1.แสดงแผนผังโครงสร้างกำหนดขั้นตอนและแผนผังการให้บริการงานด้านสิ่งแวดล้อมและสุขภาพ อย่างชัดเจน	4.77	0.51	95.40	มากที่สุด	3
2.มีบุคลากรคอยให้คำแนะนำหรือประชาสัมพันธ์การให้บริการงานด้านสิ่งแวดล้อมและสุขภาพตลอดเวลา	4.77	0.49	95.40	มากที่สุด	4
3.มีการลดขั้นตอนการให้บริการงานด้านสิ่งแวดล้อมและสุขภาพ เพื่ออำนวยความสะดวก	4.60	4.84	96.80	มากที่สุด	1
4.บุคลากรในหน่วยงานปฏิบัติให้บริการแก่ผู้มาติดต่อเป็นไปตามขั้นตอนที่กำหนด	4.94	4.67	93.40	มากที่สุด	5
5.การให้บริการงานด้านสิ่งแวดล้อมและสุขภาพแล้วเสร็จในระยะเวลาที่เหมาะสมหรือตามกำหนด	4.66	4.66	93.20	มากที่สุด	6
6.การให้บริการงานด้านสิ่งแวดล้อมและสุขภาพ ไม่ยุ่งยากซับซ้อน และมีความคล่องตัว	4.78	4.78	95.60	มากที่สุด	2
รวม	4.68	0.55	93.63	มากที่สุด	

จากตารางที่ 4.8 พบว่าระดับความพึงพอใจของผู้รับบริการงานด้านสิ่งแวดล้อมและสุขภาพ เทศบาลตำบลเมืองแกลง ด้านขั้นตอนการให้บริการ ประชาชน มีความพึงพอใจโดยรวมอยู่ในระดับพอใจมากที่สุด มีค่าเฉลี่ยเท่ากับ 4.75 ส่วนเบี่ยงเบนมาตรฐาน 0.54 เมื่อแยกพิจารณาเป็นรายข้อ พบว่าประชาชนมีความพึงพอใจอยู่ในระดับพอใจมากที่สุดทุกข้อ โดยข้อที่มีความพึงพอใจ

มากที่สุด คือ มีการลดขั้นตอนการให้บริการงานด้านสิ่งแวดล้อมและสุขภาพ เพื่ออำนวยความสะดวก มีค่าเฉลี่ยเท่ากับ 4.84 ส่วนเบี่ยงเบนมาตรฐาน 0.64 รองลงมา คือ การให้บริการงานด้านสิ่งแวดล้อมและสุขภาพ ไม่ยุ่งยากซับซ้อน และมีความคล่องตัว มีค่าเฉลี่ยเท่ากับ 4.78 ส่วนเบี่ยงเบนมาตรฐาน 0.62 และข้อที่มีความพึงพอใจน้อยที่สุด คือ การให้บริการงานด้านสิ่งแวดล้อมและสุขภาพแล้วเสร็จในระยะเวลาที่เหมาะสมหรือตามกำหนด มีค่าเฉลี่ยเท่ากับ 4.66 ส่วนเบี่ยงเบนมาตรฐาน 0.52

ตารางที่ 4.9 ระดับความพึงพอใจของผู้รับบริการงานด้านสิ่งแวดล้อมและสุขภาพ
เทศบาลตำบลเมืองแกลง ด้านช่องทางการให้บริการ

ความพึงพอใจ / การรับรู้	\bar{X}	SD	ร้อยละ	ระดับความพึงพอใจ	ลำดับ
1.มีการประชาสัมพันธ์งานบริการงานด้านสิ่งแวดล้อมและสุขภาพ ในหลายช่องทางอย่างทั่วถึง	4.81	0.49	96.20	มากที่สุด	3
2.มีสายตรงหน่วยงาน ศูนย์รับเรื่องราวหรือช่องทางเว็บไซต์ในการให้บริการงานด้านสิ่งแวดล้อมและสุขภาพ	4.86	0.54	97.20	มากที่สุด	1
3.มีการให้บริการงานด้านสิ่งแวดล้อมและสุขภาพนอกสถานที่ หรือให้บริการในวันหยุดราชการ	4.72	0.65	94.40	มากที่สุด	6
4.มีการใช้เทคโนโลยี และอุปกรณ์ต่างๆ ที่ทันสมัยเพื่ออำนวยความสะดวกในการให้บริการงานด้านสิ่งแวดล้อมและสุขภาพ	4.76	0.54	95.20	มากที่สุด	5
5.มีช่องทางในการแจ้งข่าวสารข้อมูลงานด้านสิ่งแวดล้อมและสุขภาพ เช่น เอกสารเผยแพร่ บอร์ด/ป้ายประชาสัมพันธ์ เว็บไซต์ หรือ สื่อสังคมออนไลน์และสามารถเข้าถึงได้ง่ายไม่ซับซ้อน	4.78	0.63	95.60	มากที่สุด	4
6.มีช่องทางการรับข้อร้องเรียนหรือแสดงความคิดเห็นเกี่ยวกับงานด้านสิ่งแวดล้อมและสุขภาพ และแจ้งผลการดำเนินการที่สะดวก รวดเร็ว	4.84	0.56	96.80	มากที่สุด	2
รวม	4.80	0.57	95.90	มากที่สุด	

จากตารางที่ 4.9 พบว่าระดับความพึงพอใจของผู้รับบริการงานด้านสิ่งแวดล้อมและสุขภาพ เทศบาลตำบลเมืองแกลง ด้านช่องทางการให้บริการ ประชาชนมีความพึงพอใจโดยรวมอยู่ในระดับพอใจมาก มีค่าเฉลี่ยเท่ากับ 4.80 ส่วนเบี่ยงเบนมาตรฐาน 0.57 เมื่อแยกพิจารณาเป็นรายข้อ พบว่าประชาชนมีความพึงพอใจอยู่ในระดับพอใจมากที่สุดทุกข้อ โดยข้อที่มีความพึงพอใจมากที่สุด คือ มีสายตรงหน่วยงาน ศูนย์รับเรื่องราวหรือช่องทางเว็บไซต์ในการให้บริการงานด้านสิ่งแวดล้อมและสุขภาพ มีค่าเฉลี่ยเท่ากับ 4.86 ส่วนเบี่ยงเบนมาตรฐาน 0.54 รองลงมา มีช่องทางการรับข้อร้องเรียนหรือแสดงความคิดเห็นเกี่ยวกับงานด้านสิ่งแวดล้อมและสุขภาพ และแจ้งผลการดำเนินการที่สะดวก รวดเร็ว มีค่าเฉลี่ยเท่ากับ 4.84 ส่วนเบี่ยงเบนมาตรฐาน 0.56 และข้อที่มีความพึงพอใจน้อยที่สุด คือ มีการให้บริการงานด้านสิ่งแวดล้อมและสุขภาพ นอกสถานที่ หรือให้บริการในวันหยุดราชการ มีค่าเฉลี่ยเท่ากับ 4.72 ส่วนเบี่ยงเบนมาตรฐาน 0.65

ตารางที่ 4.10 ระดับความพึงพอใจของผู้รับบริการงานด้านสิ่งแวดล้อมและสุขาภิบาล
เทศบาลตำบลเมืองแกลง ด้านเจ้าหน้าที่ผู้ให้บริการ

ความพึงพอใจ / การรับรู้	\bar{X}	SD	ร้อยละ	ระดับความพึงพอใจ	ลำดับ
1.เจ้าหน้าที่ให้บริการงานด้านสิ่งแวดล้อมและสุขาภิบาล มีความพร้อมในการปฏิบัติงานตามภาระหน้าที่ และมีจำนวนเพียงพอต่อการให้บริการ	4.67	0.53	93.40	มากที่สุด	7
2.เจ้าหน้าที่ให้บริการมีความสุภาพ มีความกระตือรือร้น เต็มใจ ทำงานรวดเร็ว และมุ่งผลสำเร็จของงาน	4.69	0.54	93.80	มากที่สุด	6
3.เจ้าหน้าที่มีความรู้ ความสามารถในการปฏิบัติงานเหมาะสมกับตำแหน่งไม่เรียกรับผลประโยชน์จากการให้บริการ	4.95	0.54	99.00	มากที่สุด	1
4.เจ้าหน้าที่ให้บริการงานด้านสิ่งแวดล้อมและสุขาภิบาล มีจิตสำนึกที่ดี ซื่อสัตย์สุจริต และรับผิดชอบ	4.83	0.50	96.60	มากที่สุด	4
5.เจ้าหน้าที่งานด้านสิ่งแวดล้อมและสุขาภิบาล ให้ข้อมูลในการให้บริการแก่ประชาชนอย่างครบถ้วน ถูกต้อง และไม่บิดเบือนข้อเท็จจริง	4.84	0.56	96.80	มากที่สุด	3
6.เจ้าหน้าที่ปฏิบัติงานมุ่งผลสัมฤทธิ์ของงาน รักษามาตรฐาน มีคุณภาพ โปร่งใส และตรวจสอบได้	4.85	0.50	97.00	มากที่สุด	2
7.เจ้าหน้าที่ให้บริการงานด้านสิ่งแวดล้อมและสุขาภิบาล ด้วยความเสมอภาคโดยไม่เลือกปฏิบัติ	4.73	0.65	94.60	มากที่สุด	5
รวม	4.79	0.54	95.89	มากที่สุด	

จากตารางที่ 4.10 พบว่าระดับความพึงพอใจของผู้รับบริการงานด้านสิ่งแวดล้อมและสุขาภิบาล เทศบาลตำบลเมืองแกลง ด้านเจ้าหน้าที่ผู้ให้บริการ ประชาชนมีความพึงพอใจโดยรวมอยู่

ในระดับพอใจมากที่สุด มีค่าเฉลี่ยเท่ากับ 4.79 ส่วนเบี่ยงเบนมาตรฐาน 0.54 เมื่อแยกพิจารณาเป็นรายข้อ พบว่าประชาชนมีความพึงพอใจอยู่ในระดับพอใจมากที่สุดทุกข้อ โดยข้อที่มีความพึงพอใจมากที่สุด ได้แก่ เจ้าหน้าที่มีความรู้ ความสามารถในการปฏิบัติงานเหมาะสมกับตำแหน่งไม่เรียกรับผลประโยชน์จากการให้บริการ มีค่าเฉลี่ยเท่ากับ 4.95 ส่วนเบี่ยงเบนมาตรฐาน 0.54 รองลงมา คือ เจ้าหน้าที่ปฏิบัติงานมุ่งผลสัมฤทธิ์ของงาน รักษามาตรฐาน มีคุณภาพ โปร่งใส และตรวจสอบได้ มีค่าเฉลี่ยเท่ากับ 4.85 ส่วนเบี่ยงเบนมาตรฐาน 0.50 และข้อที่มีความพึงพอใจน้อยที่สุด ได้แก่ เจ้าหน้าที่ให้บริการงานด้านสิ่งแวดล้อมและสุขภาพ มีความพร้อมในการปฏิบัติงานตามภาระหน้าที่ และมีจำนวนเพียงพอต่อการให้บริการ มีค่าเฉลี่ยเท่ากับ 4.67 ส่วนเบี่ยงเบนมาตรฐาน 0.53

ตารางที่ 4.11 ระดับความพึงพอใจของผู้รับบริการงานด้านสิ่งแวดล้อมและสุขภาพ
เทศบาลตำบลเมืองแกลง ด้านสิ่งแวดล้อมและสุขภาพ

ความพึงพอใจ / การรับรู้	\bar{X}	SD	ร้อยละ	ระดับความพึงพอใจ	ลำดับ
1.มีการให้ข้อมูลเกี่ยวกับหน้าที่และผู้รับผิดชอบในการให้บริการงานด้านสิ่งแวดล้อมและสุขภาพชัดเจน	4.78	0.53	95.60	มากที่สุด	3
2.มีการเผยแพร่ข้อมูลเกี่ยวกับการให้บริการงานด้านสิ่งแวดล้อมและสุขภาพ เช่น กฎเกณฑ์ ข้อกฎหมาย ข้อบังคับ และสถานที่ให้บริการชัดเจน	4.69	0.59	93.80	มากที่สุด	4
3.มีวัสดุ อุปกรณ์ เครื่องมือสำหรับอำนวยความสะดวกในการให้บริการ ทันสมัยและเพียงพอ	4.63	0.72	92.60	มากที่สุด	5
4.ให้ข้อมูลเกี่ยวกับการให้บริการ เช่น ขั้นตอนแบบฟอร์ม ค่าธรรมเนียม (ถ้ามี) และเอกสารประกอบอื่นๆ ที่ชัดเจน	4.94	0.50	98.80	มากที่สุด	1
5.สภาพแวดล้อมภายในหน่วยงาน เช่น สถานที่ สาธารณูปโภคต่างๆ สิ่งอำนวยความสะดวกเหมาะสมต่อการให้บริการ	4.83	0.56	96.60	มากที่สุด	2
รวม	4.77	0.58	95.48	มากที่สุด	

จากตารางที่ 4.11 พบว่าระดับความพึงพอใจของผู้รับบริการงานด้านสิ่งแวดล้อมและสุขภาพ เทศบาลตำบลเมืองแกลง ด้านสิ่งอำนวยความสะดวก ประชาชนมีความพึงพอใจโดยรวมอยู่ในระดับพอใจมาก มีค่าเฉลี่ยเท่ากับ 4.77 ส่วนเบี่ยงเบนมาตรฐาน 0.58 เมื่อแยกพิจารณาเป็นรายข้อ พบว่าประชาชนมีความพึงพอใจอยู่ในระดับพอใจมากที่สุดทุกข้อ โดยข้อที่มีความพึงพอใจมากที่สุด คือ ให้ข้อมูลเกี่ยวกับการให้บริการ เช่น ขั้นตอน แบบฟอร์ม ค่าธรรมเนียม (ถ้ามี) และเอกสารประกอบอื่นๆ ที่ชัดเจน มีค่าเฉลี่ยเท่ากับ 4.94 ส่วนเบี่ยงเบนมาตรฐาน 0.50 รองลงมา คือ สภาพแวดล้อมภายในหน่วยงาน เช่น สถานที่ สาธารณูปโภคต่างๆ สิ่งอำนวยความสะดวกเหมาะสมต่อการให้บริการ มีค่าเฉลี่ยเท่ากับ 4.83 ส่วนเบี่ยงเบนมาตรฐาน 0.56 และข้อที่มีความพึงพอใจน้อยที่สุด ได้แก่ มีวัสดุ อุปกรณ์ เครื่องมือสำหรับอำนวยความสะดวกในการให้บริการ ทันสมัยและเพียงพอ มีค่าเฉลี่ยเท่ากับ 4.63 ส่วนเบี่ยงเบนมาตรฐาน 0.72

ตอนที่ 4 ความพึงพอใจของผู้รับบริการงานด้านเทคนิค หรือ ป้องกันบรรเทาสาธารณภัย
เทศบาลตำบลเมืองแกลง อำเภอแกลง จังหวัดระยอง

ตารางที่ 4.12 ระดับความพึงพอใจของผู้รับบริการงานด้านเทคนิค หรือ ป้องกันบรรเทาสาธารณภัย
 เทศบาลตำบลเมืองแกลง ในภาพรวมทุกด้าน

ความพึงพอใจ / การรับรู้	\bar{X}	SD	ร้อยละ	ระดับความพึงพอใจ	ลำดับ
1. ด้านขั้นตอนการให้บริการ	4.79	0.62	95.80	มากที่สุด	3
2. ด้านช่องทางการให้บริการ	4.74	0.74	94.70	มากที่สุด	4
3. ด้านเจ้าหน้าที่ผู้ให้บริการ	4.82	0.69	96.34	มากที่สุด	2
4. ด้านสิ่งอำนวยความสะดวก	4.82	0.70	96.36	มากที่สุด	1
รวม	4.79	0.69	95.80	มากที่สุด	

จากตารางที่ 4.12 พบว่าระดับความพึงพอใจของผู้รับบริการงานด้านเทคนิค หรือ ป้องกันบรรเทาสาธารณภัย เทศบาลตำบลเมืองแกลง ในภาพรวมทุกด้าน ประชาชนมีความพึงพอใจโดยรวมอยู่ในระดับพอใจมากที่สุด มีค่าเฉลี่ยเท่ากับ 4.79 ส่วนเบี่ยงเบนมาตรฐาน 0.69 เมื่อแยกพิจารณาเป็นรายด้าน พบว่า ประชาชนมีความพึงพอใจอยู่ในระดับพอใจมากที่สุดทุกด้าน โดยด้านที่มีความพึงพอใจมากที่สุด ได้แก่ ด้านสิ่งอำนวยความสะดวก มีค่าเฉลี่ยเท่ากับ 4.82 ส่วนเบี่ยงเบนมาตรฐาน 0.70 รองลงมา คือ ด้านเจ้าหน้าที่ผู้ให้บริการ มีค่าเฉลี่ยเท่ากับ 4.82 ส่วนเบี่ยงเบนมาตรฐาน 0.69

ด้านขั้นตอนการให้บริการ ค่าเฉลี่ยเท่ากับ 4.79 ส่วนเบี่ยงเบนมาตรฐาน 0.62 และด้านที่มีความพึงพอใจน้อยที่สุด ได้แก่ ด้านช่องทางการให้บริการ ค่าเฉลี่ยเท่ากับ 4.74 ส่วนเบี่ยงเบนมาตรฐาน 0.74

ตารางที่ 4.13 ระดับความพึงพอใจของผู้รับบริการงานด้านเทคนิค หรือ ป้องกันบรรเทาสาธารณภัย เทศบาลตำบลเมืองแกลง ด้านขั้นตอนการให้บริการ

ความพึงพอใจ / การรับรู้	\bar{X}	SD	ร้อยละ	ระดับความพึงพอใจ	ลำดับ
1.แสดงแผนผังโครงสร้างกำหนดขั้นตอนและแผนผังการให้บริการงานด้านเทคนิคหรือป้องกันบรรเทาสาธารณภัย อย่างชัดเจน	4.78	0.54	95.60	มากที่สุด	5
2.มีบุคลากรคอยให้คำแนะนำหรือประชาสัมพันธ์การให้บริการงานด้านเทคนิคหรือป้องกันบรรเทาสาธารณภัย	4.79	0.63	95.80	มากที่สุด	3
3.มีการลดขั้นตอนการให้บริการงานด้านเทคนิคหรือป้องกันบรรเทาสาธารณภัย เพื่ออำนวยความสะดวก	4.86	0.69	97.20	มากที่สุด	1
4.บุคลากรในหน่วยงานปฏิบัติให้บริการแก่ผู้มาติดต่อเป็นไปตามขั้นตอนที่กำหนด	4.74	0.55	94.80	มากที่สุด	6
5.การให้บริการงานด้านเทคนิคหรือป้องกันบรรเทาสาธารณภัยแล้วเสร็จในระยะเวลาที่เหมาะสมหรือตามกำหนด	4.78	0.59	95.60	มากที่สุด	4
6.การให้บริการงานด้านเทคนิคหรือป้องกันบรรเทาสาธารณภัย ไม่ยุ่งยากซับซ้อน และมีความคล่องตัว	4.79	0.69	95.80	มากที่สุด	2
รวม	4.79	0.62	95.80	มากที่สุด	

จากตารางที่ 4.13 พบว่าระดับความพึงพอใจของผู้รับบริการงานด้านเทคนิค หรือ ป้องกันบรรเทาสาธารณภัย เทศบาลตำบลเมืองแกลง ด้านขั้นตอนการให้บริการ ประชาชนมีความพึงพอใจโดยรวมอยู่ในระดับพอใจมากที่สุดมีค่าเฉลี่ยเท่ากับ 4.79 ส่วนเบี่ยงเบนมาตรฐาน 0.62 เมื่อแยก

พิจารณาเป็นรายด้าน พบว่าประชาชนมีความพึงพอใจอยู่ในระดับพอใจมากที่สุดทุกข้อ โดยข้อที่มีความพึงพอใจมากที่สุด ได้แก่ มีการลดขั้นตอนการให้บริการงานด้านเทศกิจหรือป้องกันบรรเทาสาธารณภัย เพื่ออำนวยความสะดวก มีค่าเฉลี่ยเท่ากับ 4.86 ส่วนเบี่ยงเบนมาตรฐาน 0.69 รองลงมา คือ การให้บริการงานด้านเทศกิจหรือป้องกันบรรเทาสาธารณภัย ไม่ยุ่งยากซับซ้อน และมีความคล่องตัว มีค่าเฉลี่ยเท่ากับ 4.79 ส่วนเบี่ยงเบนมาตรฐาน 0.69 และด้านที่มีความพึงพอใจน้อยที่สุด คือ บุคลากรในหน่วยงานปฏิบัติให้บริการแก่ผู้มาติดต่อเป็นไปตามขั้นตอนที่กำหนด มีค่าเฉลี่ยเท่ากับ 4.74 ส่วนเบี่ยงเบนมาตรฐาน 0.55

ตารางที่ 4.14 ระดับความพึงพอใจของผู้รับบริการงานด้านเทคนิค หรือ ป้องกันบรรเทาสาธารณภัย เทศบาลตำบลเมืองแกลง ด้านช่องทางการให้บริการ

ความพึงพอใจ / การรับรู้	\bar{X}	SD	ร้อยละ	ระดับความพึงพอใจ	ลำดับ
1. มีการประชาสัมพันธ์งานด้านเทคนิคหรือป้องกันบรรเทาสาธารณภัย ในหลายช่องทางอย่างทั่วถึง	4.85	0.63	97.00	มากที่สุด	1
2. มีสายตรงหน่วยงาน ศูนย์รับเรื่องราวหรือช่องทางเว็บไซต์ในการให้บริการงานด้านเทคนิคหรือป้องกันบรรเทาสาธารณภัย	4.78	0.76	95.60	มากที่สุด	2
3. มีการให้บริการงานด้านเทคนิคหรือป้องกันบรรเทาสาธารณภัยนอกสถานที่ หรือให้บริการในวันหยุดราชการ	4.72	0.74	94.40	มากที่สุด	4
4. มีการใช้เทคโนโลยี และอุปกรณ์ต่างๆ ที่ทันสมัยเพื่ออำนวยความสะดวกในการให้บริการงานด้านเทคนิคหรือป้องกันบรรเทาสาธารณภัย	4.66	0.74	93.20	มากที่สุด	6
5. มีช่องทางในการแจ้งข่าวสารข้อมูลงานด้านเทคนิคหรือป้องกันบรรเทาสาธารณภัย เช่น เอกสารเผยแพร่ บอร์ด/ป้ายประชาสัมพันธ์ เว็บไซต์ หรือ สื่อสังคมออนไลน์และสามารถเข้าถึงได้ง่ายไม่ซับซ้อน	4.67	0.81	93.40	มากที่สุด	5
6. มีช่องทางการรับข้อร้องเรียนหรือแสดงความคิดเห็นเกี่ยวกับงานด้านเทคนิคหรือป้องกันบรรเทาสาธารณภัย และแจ้งผลการดำเนินการที่สะดวก รวดเร็ว	4.73	0.75	94.60	มากที่สุด	3
รวม	4.74	0.74	94.70	มากที่สุด	

จากตารางที่ 4.14 พบว่าระดับความพึงพอใจของผู้รับบริการงานด้านเทคนิค หรือ ป้องกันบรรเทาสาธารณภัย เทศบาลตำบลเมืองแกลง ด้านช่องทางการให้บริการประชาชนมีความพึงพอใจโดยรวมอยู่ในระดับพอใจมากที่สุด มีค่าเฉลี่ยเท่ากับ 4.74 ส่วนเบี่ยงเบนมาตรฐาน 0.74 เมื่อแยกพิจารณาเป็นรายด้าน พบว่าประชาชนมีความพึงพอใจอยู่ในระดับพอใจมากที่สุดทุกข้อ โดยด้านที่มีความพึงพอใจมากที่สุด คือ มีการประชาสัมพันธ์งานด้านเทคนิคหรือป้องกันบรรเทาสาธารณภัย ในหลายช่องทางอย่างทั่วถึง มีค่าเฉลี่ยเท่ากับ 4.85 ส่วนเบี่ยงเบนมาตรฐาน 0.63 รองลงมา คือ มีสายตรงหน่วยงาน ศูนย์รับเรื่องราวหรือช่องทางเว็บไซต์ในการให้บริการงานด้านเทคนิคหรือป้องกันบรรเทาสาธารณภัย มีค่าเฉลี่ยเท่ากับ 4.78 ส่วนเบี่ยงเบนมาตรฐาน 0.76 และด้านที่มีความพึงพอใจน้อยที่สุด คือ มีการใช้เทคโนโลยี และอุปกรณ์ต่างๆ ที่ทันสมัยเพื่ออำนวยความสะดวกในการให้บริการงานด้านเทคนิคหรือป้องกันบรรเทาสาธารณภัย มีค่าเฉลี่ยเท่ากับ 4.66 ส่วนเบี่ยงเบนมาตรฐาน 0.74

ตารางที่ 4.15 ระดับความพึงพอใจของผู้รับบริการงานด้านเทคนิค หรือ ป้องกันบรรเทาสาธารณภัย เทศบาลตำบลเมืองแกลง ด้านเจ้าหน้าที่ผู้ให้บริการ

ความพึงพอใจ / การรับรู้	\bar{X}	SD	ร้อยละ	ระดับความพึงพอใจ	ลำดับ
1.เจ้าหน้าที่ให้บริการมีความพร้อมในการปฏิบัติงานตามภาระหน้าที่และมีจำนวนเพียงพอต่อการให้บริการ	4.80	0.60	96.00	มากที่สุด	5
2.เจ้าหน้าที่ให้บริการมีความสุภาพ มีความกระตือรือร้น เต็มใจ ทำงานรวดเร็ว และมุ่งผลสำเร็จของงาน	4.79	0.65	95.80	มากที่สุด	6
3.เจ้าหน้าที่มีความรู้ ความสามารถในการปฏิบัติงานเหมาะสมกับตำแหน่งไม่เรียกรับผลประโยชน์จากการให้บริการ	4.89	0.78	97.80	มากที่สุด	1
4.เจ้าหน้าที่ที่ให้บริการงานด้านเทคนิคหรือป้องกันบรรเทาสาธารณภัย มีจิตสำนึกที่ดี ซื่อสัตย์สุจริต และรับผิดชอบ	4.83	0.69	96.60	มากที่สุด	4
5.เจ้าหน้าที่ในหน่วยงานให้ข้อมูลในการบริการแก่ประชาชนอย่างครบถ้วน ถูกต้อง และไม่บิดเบือนข้อเท็จจริง	4.84	0.70	96.80	มากที่สุด	2
6.เจ้าหน้าที่ปฏิบัติงานมุ่งผลสัมฤทธิ์ของงาน รักษามาตรฐาน มีคุณภาพ โปร่งใส และตรวจสอบได้	4.84	0.67	96.80	มากที่สุด	3
7.เจ้าหน้าที่ให้บริการงานด้านเทคนิคหรือป้องกันบรรเทาสาธารณภัย ด้วยความเสมอภาคโดยไม่เลือกปฏิบัติ	4.73	0.77	94.60	มากที่สุด	7
รวม	4.82	0.69	96.34	มากที่สุด	

จากตารางที่ 4.15 พบว่าระดับความพึงพอใจของผู้รับบริการงานด้านเทคนิค หรือ ป้องกันบรรเทาสาธารณภัย เทศบาลตำบลเมืองแกลง ด้านเจ้าหน้าที่ผู้ให้บริการ ประชาชนมีความพึงพอใจโดยรวมอยู่ในระดับพอใจมากที่สุด มีค่าเฉลี่ยเท่ากับ 4.82 ส่วนเบี่ยงเบนมาตรฐาน 0.69 เมื่อแยก

พิจารณาเป็นรายด้าน พบว่า ประชาชนมีความพึงพอใจอยู่ในระดับพอใจมากที่สุดทุกข้อ โดยด้านที่มีความพึงพอใจมากที่สุด คือ เจ้าหน้าที่ที่มีความรู้ ความสามารถในการปฏิบัติงานเหมาะสมกับตำแหน่ง ไม่เรียกรับผลประโยชน์จากการให้บริการ มีค่าเฉลี่ยเท่ากับ 4.89 ส่วนเบี่ยงเบนมาตรฐาน 0.78 รองลงมา คือ เจ้าหน้าที่ในหน่วยงานให้ข้อมูลในการบริการแก่ประชาชนอย่างครบถ้วน ถูกต้อง และไม่บิดเบือนข้อเท็จจริง มีค่าเฉลี่ยเท่ากับ 4.84 ส่วนเบี่ยงเบนมาตรฐาน 0.70 และด้านที่มีความพึงพอใจน้อยที่สุด ได้แก่ เจ้าหน้าที่ให้บริการงานด้านเทคนิคหรือป้องกันบรรเทาสาธารณภัย ด้วยความเสมอภาคโดยไม่เลือกปฏิบัติ มีค่าเฉลี่ยเท่ากับ 4.73 ส่วนเบี่ยงเบนมาตรฐาน 0.77

ตารางที่ 4.16 ระดับความพึงพอใจของผู้รับบริการงานด้านเทคนิค หรือ ป้องกันบรรเทาสาธารณภัย เทศบาลตำบลเมืองแกลง ด้านสิ่งอำนวยความสะดวก

ความพึงพอใจ / การรับรู้	\bar{X}	SD	ร้อยละ	ระดับความพึงพอใจ	ลำดับ
1. มีการให้ ข้อมูลเกี่ยวกับหน้าที่ และ ผู้รับผิดชอบการให้บริการงานด้านเทคนิคหรือ ป้องกันบรรเทาสาธารณภัย ชัดเจน	4.82	0.68	96.40	มากที่สุด	3
2. มีการเผยแพร่ข้อมูลเกี่ยวกับการให้บริการ งานด้านเทคนิคหรือป้องกันบรรเทาสาธารณ ภัย เช่น กฎเกณฑ์ ข้อกฎหมาย ข้อบังคับ และ สถานที่ให้บริการชัดเจน	4.80	0.70	96.00	มากที่สุด	4
3. มีวัสดุ อุปกรณ์ เครื่องมือสำหรับอำนวยความสะดวกในการให้บริการ ทันสมัยและ เพียงพอ	4.71	0.74	94.20	มากที่สุด	5
4. ให้ข้อมูลเกี่ยวกับการให้บริการ เช่น ขั้นตอน แบบฟอร์ม ค่าธรรมเนียม (ถ้ามี) และเอกสาร ประกอบอื่นๆ ชัดเจน	4.88	0.67	97.60	มากที่สุด	2
5. สภาพแวดล้อมภายในหน่วยงาน เช่น สถานที่ สาธารณูปโภคต่าง ๆ สิ่งอำนวยความสะดวกต่อการให้บริการ	4.88	0.71	97.60	มากที่สุด	1
รวม	4.82	0.70	96.36	มากที่สุด	

จากตารางที่ 4.16 พบว่าระดับความพึงพอใจของผู้รับบริการงานด้านเทคนิค หรือ ป้องกัน บรรเทาสาธารณภัย เทศบาลตำบลเมืองแกลง ด้านสิ่งอำนวยความสะดวก ประชาชนมีความพึงพอใจโดยรวมอยู่ในระดับพอใจมากที่สุด มีค่าเฉลี่ยเท่ากับ 4.82 ส่วนเบี่ยงเบนมาตรฐาน 0.70 เมื่อแยกพิจารณาเป็นรายด้าน พบว่าประชาชนมีความพึงพอใจอยู่ในระดับพอใจมากที่สุดทุกข้อ โดยด้านที่มีความพึงพอใจมากที่สุด คือ สภาพแวดล้อมภายในหน่วยงาน เช่น สถานที่ สาธารณูปโภคต่าง ๆ สิ่งอำนวยความสะดวกต่อการให้บริการ มีค่าเฉลี่ยเท่ากับ 4.88 ส่วนเบี่ยงเบนมาตรฐาน 0.71 รองลงมา คือ ให้ข้อมูลเกี่ยวกับการให้บริการ เช่น ขั้นตอน แบบฟอร์ม ค่าธรรมเนียม (ถ้ามี) และ เอกสารประกอบอื่นๆ ชัดเจน มีค่าเฉลี่ยเท่ากับ 4.88 ส่วนเบี่ยงเบนมาตรฐาน 0.67 และด้านที่มีความพึงพอใจน้อยที่สุด คือ มีวัสดุ อุปกรณ์ เครื่องมือสำหรับอำนวยความสะดวกในการให้บริการ ทันสมัยและเพียงพอ มีค่าเฉลี่ยเท่ากับ 4.71 ส่วนเบี่ยงเบนมาตรฐาน 0.74

ตอนที่ 5 ความพึงพอใจในการให้บริการงานด้านสาธารณสุข เทศบาลตำบลเมืองแกลง อำเภอแกลง จังหวัดระยอง

ตารางที่ 4.17 ระดับความพึงพอใจของผู้รับบริการงานด้านสาธารณสุข เทศบาลตำบลเมืองแกลง ในภาพรวมทุกด้าน

ความพึงพอใจ / การรับรู้	\bar{X}	SD	ร้อยละ	ระดับความพึงพอใจ	ลำดับ
1. ด้านขั้นตอนการให้บริการ	4.64	0.66	92.75	มากที่สุด	1
2. ด้านช่องทางการให้บริการ	4.46	0.76	89.23	มากที่สุด	4
3. ด้านเจ้าหน้าที่ผู้ให้บริการ	4.60	0.70	91.90	มากที่สุด	2
4. ด้านสิ่งอำนวยความสะดวก	4.50	0.67	89.98	มากที่สุด	3
รวม	4.55	0.70	90.97	มากที่สุด	

จากตารางที่ 4.17 พบว่าระดับความพึงพอใจของผู้รับบริการงานด้านสาธารณสุข เทศบาลตำบลเมืองแกลง ในภาพรวมทุกด้าน ประชาชนมีความพึงพอใจ โดยรวมอยู่ในระดับพอใจมากที่สุด มีค่าเฉลี่ยเท่ากับ 4.55 ส่วนเบี่ยงเบนมาตรฐาน 0.70 เมื่อแยกพิจารณาเป็นรายด้าน พบว่าประชาชนมีความพึงพอใจอยู่ในระดับพอใจมากที่สุดทุกด้าน โดยด้านที่มีความพึงพอใจมากที่สุด คือ ด้านขั้นตอนการให้บริการ มีค่าเฉลี่ยเท่ากับ 4.64 ส่วนเบี่ยงเบนมาตรฐาน 0.66 และ

รองลงมา คือ ด้านเจ้าหน้าที่ผู้ให้บริการ มีค่าเฉลี่ยเท่ากับ 4.60 ส่วนเบี่ยงเบนมาตรฐาน 0.70 ด้านสิ่งอำนวยความสะดวก มีค่าเฉลี่ยเท่ากับ 4.50 ส่วนเบี่ยงเบนมาตรฐาน 0.67 ส่วนข้อที่มีความพึงพอใจน้อยที่สุด ได้แก่ ด้านช่องทางการให้บริการ มีค่าเฉลี่ยเท่ากับ 4.46 ส่วนเบี่ยงเบนมาตรฐาน 0.76

ตารางที่ 4.18 ระดับความพึงพอใจของผู้รับบริการงานด้านสาธารณสุข เทศบาลตำบลเมืองแกลง ด้านขั้นตอนการให้บริการ

ความพึงพอใจ / การรับรู้	\bar{X}	SD	ร้อยละ	ระดับความพึงพอใจ	ลำดับ
1.แสดงแผนผังโครงสร้างของหน่วยงานการกำหนดขั้นตอนและแผนผังการให้บริการงานด้านสาธารณสุขอย่างชัดเจน	4.63	0.49	92.50	มากที่สุด	5
2.มีบุคลากรคอยให้คำแนะนำหรือประชาสัมพันธ์การให้บริการ งานด้านสาธารณสุข	4.68	0.56	93.50	มากที่สุด	1
3.มีการลดขั้นตอนการให้บริการงานด้านสาธารณสุขเพื่ออำนวยความสะดวก	4.65	0.81	93.00	มากที่สุด	2
4.บุคลากรในหน่วยงานปฏิบัติให้บริการแก่ผู้มาติดต่อเป็นไปตามขั้นตอนที่กำหนด	4.65	0.71	93.00	มากที่สุด	3
5.การให้บริการงานด้านสาธารณสุขแล้วเสร็จในระยะเวลาที่เหมาะสมหรือตามกำหนด	4.63	0.72	92.60	มากที่สุด	4
6.การให้บริการงานด้านสาธารณสุขไม่ยุ่งยากซับซ้อนและมีความคล่องตัว	4.60	0.67	91.90	มากที่สุด	6
รวม	4.64	0.66	92.75	มากที่สุด	

จากตารางที่ 4.18 พบว่าระดับความพึงพอใจของผู้รับบริการงานด้านสาธารณสุข เทศบาลตำบลเมืองแกลง ด้านขั้นตอนการให้บริการ ประชาชนมีความพึงพอใจโดยรวมอยู่ในระดับพอใจมากที่สุด มีค่าเฉลี่ยเท่ากับ 4.64 ส่วนเบี่ยงเบนมาตรฐาน 0.66 เมื่อแยกพิจารณาเป็นรายข้อ พบว่าประชาชนมีความพึงพอใจโดยรวมอยู่ในระดับพอใจมากที่สุด 3 ข้อ ความพึงพอใจโดยรวมอยู่ในระดับพอใจมาก 3 ข้อ โดยด้านที่มีความพึงพอใจมากที่สุด คือ มีบุคลากรคอยให้คำแนะนำหรือประชาสัมพันธ์การให้บริการ งานด้านสาธารณสุข มีค่าเฉลี่ยเท่ากับ 4.68 ส่วนเบี่ยงเบนมาตรฐาน 0.56 รองลงมา คือ มีการลดขั้นตอนการให้บริการงานด้านสาธารณสุขเพื่ออำนวยความสะดวก มีค่าเฉลี่ยเท่ากับ 4.65

ส่วนเบี่ยงเบนมาตรฐาน 0.81 และด้านที่มีความพึงพอใจน้อยที่สุด คือ มีการให้บริการงานด้านสาธารณสุขไม่ยุ่งยากซับซ้อนและมีความคล่องตัว มีค่าเฉลี่ยเท่ากับ 4.60 ส่วนเบี่ยงเบนมาตรฐาน 0.67

ตารางที่ 4.19 ระดับความพึงพอใจของผู้รับบริการงานด้านสาธารณสุข เทศบาลตำบลเมืองแกลง ด้านช่องทางการให้บริการ

ความพึงพอใจ / การรับรู้	\bar{X}	SD	ร้อยละ	ระดับความพึงพอใจ	ลำดับ
1.มีการประชาสัมพันธ์งานบริการด้านสาธารณสุขในหลายช่องทางอย่างทั่วถึง	4.58	0.65	91.50	มากที่สุด	1
2.มีสายตรงหน่วยงาน ศูนย์รับเรื่องราวหรือช่องทางเว็บไซต์ในการให้บริการงานด้านสาธารณสุข	4.48	0.68	89.60	มากที่สุด	2
3.มีการให้บริการงานด้านสาธารณสุขนอกสถานที่หรือให้บริการ ในวันหยุดราชการ	4.43	0.88	88.50	มากที่สุด	5
4.มีการใช้เทคโนโลยี และอุปกรณ์ต่างๆ ที่ทันสมัยเพื่ออำนวยความสะดวกในการให้บริการงานด้านสาธารณสุข	4.44	0.82	88.70	มากที่สุด	4
5.มีช่องทางในการแจ้งข่าวสารข้อมูลงานด้านสาธารณสุข เช่น เอกสารเผยแพร่ บอร์ด/ป้ายประชาสัมพันธ์ เว็บไซต์ หรือ สื่อสังคมออนไลน์ และสามารถเข้าถึงได้ง่ายไม่ซับซ้อน	4.39	0.77	87.80	มากที่สุด	6
6.มีช่องทางการรับข้อร้องเรียนหรือแสดงความคิดเห็นเกี่ยวกับงานด้านสาธารณสุขและแจ้งผลการดำเนินการที่สะดวก รวดเร็ว	4.47	0.74	89.30	มากที่สุด	3
รวม	4.46	0.76	89.23	มากที่สุด	

จากตารางที่ 4.19 พบว่าระดับความพึงพอใจของผู้รับบริการงานด้านสาธารณสุข เทศบาลตำบลเมืองแกลง ด้านช่องทางการให้บริการประชาชนมีความพึงพอใจโดยรวมอยู่ในระดับพอใจมากที่สุด มีค่าเฉลี่ยเท่ากับ 4.46 ส่วนเบี่ยงเบนมาตรฐาน 0.76 เมื่อแยกพิจารณาเป็นรายข้อ พบว่าประชาชนมีความพึงพอใจโดยรวมอยู่ในระดับพอใจมากที่สุด 3 ข้อ โดยด้านที่มีความพึงพอใจมากที่สุด

คือ มีการประชาสัมพันธ์งานบริการด้านสาธารณสุขในหลายช่องทางอย่างทั่วถึง มีค่าเฉลี่ยเท่ากับ 4.58 ส่วนเบี่ยงเบนมาตรฐาน 0.65 รองลงมา คือ มีสายตรงหน่วยงาน ศูนย์รับเรื่องราวหรือช่องทางเว็บไซต์ในการให้บริการงานด้านสาธารณสุข มีค่าเฉลี่ยเท่ากับ 4.48 ส่วนเบี่ยงเบนมาตรฐาน 0.68 และด้านที่มีความพึงพอใจน้อยที่สุด คือ มีช่องทางในการแจ้งข่าวสารข้อมูลงานด้านสาธารณสุข เช่น เอกสารเผยแพร่ บอร์ด/ป้ายประชาสัมพันธ์ เว็บไซต์ หรือ สื่อสังคมออนไลน์และสามารถเข้าถึงได้ง่ายไม่ซับซ้อน มีค่าเฉลี่ยเท่ากับ 4.39 ส่วนเบี่ยงเบนมาตรฐาน 0.77

ตารางที่ 4.20 ระดับความพึงพอใจของผู้รับบริการงานด้านสาธารณสุข เทศบาลตำบลเมืองแกลง
ด้านเจ้าหน้าที่ผู้ให้บริการ

ความพึงพอใจ / การรับรู้	\bar{X}	SD	ร้อยละ	ระดับความ พึงพอใจ	ลำดับ
1.เจ้าหน้าที่ให้บริการงานด้านสาธารณสุขมีความพร้อมใน การปฏิบัติงานตามภาระหน้าที่และมีจำนวนเพียงพอต่อการให้บริการ	4.62	0.69	92.40	มากที่สุด	4
2.เจ้าหน้าที่ให้บริการมีความสุภาพ มีความกระตือรือร้น เต็มใจ ทำงานรวดเร็ว และมุ่งผลสำเร็จของงาน	4.66	0.67	93.20	มากที่สุด	1
3.เจ้าหน้าที่มีความรู้ ความสามารถในการปฏิบัติงานเหมาะสมกับตำแหน่งไม่เรียกรับผลประโยชน์จากการให้บริการ	4.64	0.73	92.80	มากที่สุด	2
4.เจ้าหน้าที่ที่ให้บริการงานด้านสาธารณสุขมีจิตสำนึกที่ดี ซื่อสัตย์สุจริต และรับผิดชอบ	4.63	0.75	92.50	มากที่สุด	3
5.เจ้าหน้าที่งานด้านสาธารณสุขให้ข้อมูลในการบริการแก่ประชาชนอย่างครบถ้วน ถูกต้อง และไม่บิดเบือนข้อเท็จจริง	4.58	0.74	91.60	มากที่สุด	5
6.เจ้าหน้าที่ปฏิบัติงานมุ่งผลสัมฤทธิ์ของงาน รักษามาตรฐาน มีคุณภาพ โปร่งใส และตรวจสอบได้	4.52	0.65	90.40	มากที่สุด	7
7.เจ้าหน้าที่ให้บริการงานด้านสาธารณสุขด้วยความเสมอภาคโดยไม่เลือกปฏิบัติ	4.52	0.67	90.40	มากที่สุด	6
รวม	4.60	0.70	91.90	มากที่สุด	

จากตารางที่ 4.20 พบว่าระดับความพึงพอใจของผู้รับบริการงานด้านสาธารณสุข เทศบาลตำบลเมืองแกลง ด้านเจ้าหน้าที่ผู้ให้บริการประชาชนมีความพึงพอใจโดยรวมอยู่ในระดับพอใจมากที่สุด มีค่าเฉลี่ยเท่ากับ 4.60 ส่วนเบี่ยงเบนมาตรฐาน 0.70 เมื่อแยกพิจารณาเป็นรายข้อ พบว่าประชาชนมีความพึงพอใจโดยรวมอยู่ในระดับพอใจมากที่สุดทุกข้อ โดยด้านที่มีความพึงพอใจมากที่สุดคือ เจ้าหน้าที่ให้บริการมีความสุภาพ มีความกระตือรือร้น เต็มใจ ทำงานรวดเร็ว และมุ่งผลสำเร็จของงานมีค่าเฉลี่ยเท่ากับ 4.66 ส่วนเบี่ยงเบนมาตรฐาน 0.67 รองลงมา คือ เจ้าหน้าที่มีความรู้ความสามารถในการปฏิบัติงานเหมาะสมกับตำแหน่งไม่เรียกรับผลประโยชน์จากการให้บริการมีค่าเฉลี่ยเท่ากับ 4.64 ส่วนเบี่ยงเบนมาตรฐาน 0.73 และด้านที่มีความพึงพอใจน้อยที่สุดคือ เจ้าหน้าที่ปฏิบัติงานมุ่งผลสัมฤทธิ์ของงาน รักษามาตรฐาน มีคุณภาพ โปร่งใส และตรวจสอบได้มีค่าเฉลี่ยเท่ากับ 4.52 ส่วนเบี่ยงเบนมาตรฐาน 0.65

ตารางที่ 4.21 ระดับความพึงพอใจของผู้รับบริการงานด้านสาธารณสุข เทศบาลตำบลเมืองแกลง ด้านสิ่งอำนวยความสะดวก

ความพึงพอใจ / การรับรู้	\bar{X}	SD	ร้อยละ	ระดับความพึงพอใจ	ลำดับ
1.มีการให้ข้อมูลเกี่ยวกับหน้าที่และผู้รับผิดชอบในการให้บริการงานด้านสาธารณสุขชัดเจน	4.56	0.67	91.20	มากที่สุด	1
2.มีการเผยแพร่ข้อมูลเกี่ยวกับการให้บริการงานด้านสาธารณสุข เช่น กฎเกณฑ์ ข้อกฎหมาย ข้อบังคับ และสถานที่ให้บริการชัดเจน	4.55	0.66	90.90	มากที่สุด	2
3.มีวัสดุ อุปกรณ์ เครื่องมือสำหรับอำนวยความสะดวกในการให้บริการ ทันสมัยและเพียงพอ	4.49	0.67	89.70	มากที่สุด	3
4.ให้ข้อมูลเกี่ยวกับการให้บริการ เช่น ขั้นตอนแบบฟอร์ม ค่าธรรมเนียม (ถ้ามี) และเอกสารประกอบอื่นๆ ที่ชัดเจน	4.46	0.67	89.10	มากที่สุด	4
5.สภาพแวดล้อมภายในหน่วยงาน เช่น สถานที่ สาธารณูปโภคต่างๆ สิ่งอำนวยความสะดวกเหมาะสมต่อการให้บริการ	4.45	0.67	89.00	มากที่สุด	5
รวม	4.50	0.67	89.98	มากที่สุด	

จากตารางที่ 4.21 พบว่าระดับความพึงพอใจของผู้รับบริการงานด้านสาธารณสุขเทศบาลตำบลเมืองแกลง ด้านสิ่งอำนวยความสะดวก ประชาชนมีความพึงพอใจโดยรวมอยู่ในระดับพอใจมากที่สุด มีค่าเฉลี่ยเท่ากับ 4.45 ส่วนเบี่ยงเบนมาตรฐาน 0.67 เมื่อแยกพิจารณาเป็นรายข้อพบว่าประชาชนมีความพึงพอใจโดยรวมอยู่ในระดับพอใจมากที่สุดทุกข้อ มีความพึงพอใจโดยรวมอยู่ในระดับพอใจมาก 1 ข้อ โดยด้านที่มีความพึงพอใจมากที่สุด คือ มีการให้ข้อมูลเกี่ยวกับหน้าที่และผู้รับผิดชอบในการให้บริการงานด้านสาธารณสุขชัดเจน มีค่าเฉลี่ยเท่ากับ 4.56 ส่วนเบี่ยงเบนมาตรฐาน 0.67 รองลงมา คือ มีการเผยแพร่ข้อมูลเกี่ยวกับการให้บริการงานด้านสาธารณสุข เช่น กฎเกณฑ์ ข้อกฎหมาย ข้อบังคับ และสถานที่ให้บริการชัดเจน มีค่าเฉลี่ยเท่ากับ 4.55 ส่วนเบี่ยงเบนมาตรฐาน 0.66 และด้านที่มีความพึงพอใจน้อยที่สุด สภาพแวดล้อมภายในหน่วยงาน เช่น สถานที่สาธารณูปโภคต่างๆ สิ่งอำนวยความสะดวกเหมาะสมต่อการให้บริการ มีค่าเฉลี่ยเท่ากับ 4.45 ส่วนเบี่ยงเบนมาตรฐาน 0.67

ตอนที่ 6 ผลการเปรียบเทียบความพึงพอใจการให้บริการงานและโครงการ

ตารางที่ 4.22 เปรียบเทียบระดับความพึงพอใจการให้บริการงานและโครงการ เทศบาลตำบลเมืองแกลง อำเภอแกลง จังหวัดระยอง จำแนกตามลักษณะงานและโครงการ

ความพึงพอใจ / การรับรู้	\bar{X}	SD	ร้อยละ	ระดับความพึงพอใจ	ลำดับ
1. ด้านโยธา (การขออนุญาตปลูกสิ่งก่อสร้าง)	4.64	0.66	92.75	มากที่สุด	1
2.ด้านสิ่งแวดล้อมและสุขภาพ	4.46	0.76	89.23	มากที่สุด	4
3.ด้านเทศกิจ หรือป้องกันบรรเทาสาธารณภัย	4.60	0.70	91.90	มากที่สุด	2
4. ด้านสาธารณสุข	4.50	0.67	89.98	มากที่สุด	3
รวม	4.55	0.70	90.97	มากที่สุด	

จากตารางที่ 4.22 พบว่าประชาชนผู้รับบริการ มีความพึงพอใจต่อการให้บริการงานและโครงการของเทศบาลตำบลเมืองแกลง อำเภอแกลง จังหวัดระยอง โดยรวมอยู่ในระดับพอใจมากที่สุด มีค่าเฉลี่ยเท่ากับ 4.55 ส่วนเบี่ยงเบนมาตรฐาน 0.70 คิดเป็นร้อยละ 90.97 เมื่อแยกพิจารณาตามลักษณะงานและโครงการ พบว่าประชาชนมีความพึงพอใจต่อการให้บริการ อยู่ในระดับพอใจมากที่สุดทุกงาน โดยงานที่มีความพึงพอใจมากที่สุด คือ ด้านโยธา (การขออนุญาตปลูกสิ่งก่อสร้าง) มีค่าเฉลี่ยเท่ากับ 4.64 ส่วนเบี่ยงเบนมาตรฐาน 0.66 คิดเป็นร้อยละ 92.75 รองลงมา คือ ด้านเทศกิจ หรือป้องกันบรรเทาสาธารณภัย มีค่าเฉลี่ยเท่ากับ 4.60 ส่วนเบี่ยงเบนมาตรฐาน 0.70 คิดเป็นร้อยละ 91.90 ด้านสาธารณสุข มีค่าเฉลี่ยเท่ากับ 4.50 ส่วนเบี่ยงเบนมาตรฐาน 0.67 คิดเป็นร้อยละ 89.98 และงานที่มีความพึงพอใจน้อยที่สุด คือ ด้านสิ่งแวดล้อมและสุขภาพ มีค่าเฉลี่ยเท่ากับ 4.46 ส่วนเบี่ยงเบนมาตรฐาน 0.76 คิดเป็นร้อยละ 89.23

บทที่ 5

สรุปและข้อเสนอแนะ

จากการศึกษาวิจัยเรื่องระดับความพึงพอใจการให้บริการงาน เทศบาลตำบลเมืองแกลง อำเภอแกลง จังหวัดระยอง เป็นการวิจัยเชิงสำรวจ (Survey Research) ซึ่งมีวัตถุประสงค์เพื่อศึกษาระดับความพึงพอใจการให้บริการเทศบาลตำบลเมืองแกลง อำเภอแกลง จังหวัดระยอง โดยจำแนกศึกษาในด้านขั้นตอนการให้บริการ ด้านช่องทางการให้บริการด้านเจ้าหน้าที่ผู้ให้บริการ และด้านสิ่งอำนวยความสะดวก ผู้วิจัยได้ทำการวิเคราะห์ข้อมูลและนำเสนอผลการวิเคราะห์ข้อมูลไว้ดังนี้

สรุปผลการประเมิน

ในการนำเสนอระดับความพึงพอใจ / การรับรู้การให้บริการงาน เทศบาลตำบลเมืองแกลง อำเภอแกลง จังหวัดระยอง ซึ่งแบ่งเป็น 6 ตอน ดังนี้

ตอนที่ 1 ข้อมูลทั่วไปของผู้ตอบแบบสอบถาม

ตอนที่ 2 ความพึงพอใจของผู้รับบริการงานด้านโยธา (การขออนุญาตปลูกสิ่งก่อสร้าง)

ตอนที่ 3 ความพึงพอใจของผู้รับบริการงานด้านสิ่งแวดล้อมและสุขภาพ

ตอนที่ 4 ความพึงพอใจของผู้รับบริการงานด้านเทศกิจ หรือป้องกันบรรเทาสาธารณภัย

ตอนที่ 5 ความพึงพอใจของผู้รับบริการงานด้านสาธารณสุข

ตอนที่ 6 ผลการเปรียบเทียบความพึงพอใจการให้บริการงานและโครงการ

ตอนที่ 1 ข้อมูลทั่วไปของผู้ตอบแบบสอบถาม

พบว่าส่วนใหญ่ผู้ตอบแบบสอบถามเป็นเพศหญิง คิดเป็นร้อยละ 64.50 เป็นเพศชาย คิดเป็นร้อยละ 35.50 เมื่อพิจารณาตามอายุ พบว่าผู้ตอบแบบสอบถามมีอายุระหว่าง 40 - 59 ปี มากที่สุด คิดเป็นร้อยละ 48.25 รองลงมา อายุระหว่าง 20 - 39 ปี คิดเป็นร้อยละ 43.50 และตั้งแต่ 60 ปีขึ้นไป คิดเป็นร้อยละ 8.00 ส่วนอาชีพของผู้ตอบแบบสอบถาม พบว่าส่วนใหญ่ประกอบอาชีพค้าขาย / ประกอบอาชีพอิสระคิดเป็นร้อยละ 57.25 รองลงมาประกอบอาชีพเกษตรกร / รับจ้างทั่วไป คิดเป็นร้อยละ 30.25 และประกอบข้าราชการ / รัฐวิสาหกิจ คิดเป็นร้อยละ 7.50 รายได้ต่อเดือนของผู้ตอบแบบสอบถาม ส่วนใหญ่ผู้ตอบแบบสอบถามมีรายได้ต่อเดือนระหว่าง 5,000 - 15,000 บาท คิดเป็นร้อยละ 59.75 รองลงมา มีรายได้ต่อเดือนระหว่าง 15,001 - 25,000 บาท คิดเป็นร้อยละ 29.25 และมีรายได้ต่อเดือนต่ำกว่า 5,000 บาท คิดเป็นร้อยละ 3.00

ตอนที่ 2 ความพึงพอใจของผู้รับบริการงานด้านโยธา (การขออนุญาตปลูกสิ่งก่อสร้าง)

เทศบาลตำบลเมืองแกลง อำเภอแกลง จังหวัดระยอง

ระดับความพึงพอใจของผู้รับบริการงานด้านโยธา (การขออนุญาตปลูกสิ่งก่อสร้าง) เทศบาลตำบลเมืองแกลง ในภาพรวมทุกด้าน ประชาชนมีความพึงพอใจ โดยรวมอยู่ในระดับพอใจมากที่สุด มีค่าเฉลี่ยเท่ากับ 4.68 ส่วนเบี่ยงเบนมาตรฐาน 0.55 เมื่อแยกพิจารณาเป็นรายด้าน พบว่าประชาชนมีความพึงพอใจอยู่ในระดับพอใจมากที่สุดทุกด้าน โดยด้านที่มีความพึงพอใจมากที่สุด ได้แก่ ด้านช่องทางการให้บริการ มีค่าเฉลี่ยเท่ากับ 4.76 ส่วนเบี่ยงเบนมาตรฐาน 0.55 รองลงมา คือ ด้านสิ่งอำนวยความสะดวก มีค่าเฉลี่ยเท่ากับ 4.68 ส่วนเบี่ยงเบนมาตรฐาน 0.58 ด้านเจ้าหน้าที่ผู้ให้บริการ มีค่าเฉลี่ยเท่ากับ 4.68 ส่วนเบี่ยงเบนมาตรฐาน 0.55 และด้านที่มีความพึงพอใจน้อยที่สุด ด้านขั้นตอนการให้บริการ มีค่าเฉลี่ยเท่ากับ 4.59 ส่วนเบี่ยงเบนมาตรฐาน 0.50

ระดับความพึงพอใจของผู้รับบริการงานด้านโยธา (การขออนุญาตปลูกสิ่งก่อสร้าง) เทศบาลตำบลเมืองแกลง ด้านขั้นตอนการให้บริการ ประชาชนมีความพึงพอใจ โดยรวมอยู่ในระดับพอใจมากที่สุด มีค่าเฉลี่ยเท่ากับ 4.59 ส่วนเบี่ยงเบนมาตรฐาน 0.50 เมื่อแยกพิจารณาเป็นรายข้อ พบว่าประชาชนมีความพึงพอใจอยู่ในระดับพอใจมากที่สุดทุกข้อ โดยข้อที่มีความพึงพอใจมากที่สุด ได้แก่ มีบุคลากรคอยให้คำแนะนำหรือประชาสัมพันธ์การให้บริการด้านการขออนุญาตสิ่งปลูกสร้าง ตลอดเวลา มีค่าเฉลี่ยเท่ากับ 4.75 ส่วนเบี่ยงเบนมาตรฐาน 0.50 รองลงมา คือ มีการลดขั้นตอนการให้บริการงานด้านการขออนุญาตสิ่งปลูกสร้างเพื่ออำนวยความสะดวกต่อผู้มาใช้บริการ มีค่าเฉลี่ยเท่ากับ 4.70 ส่วนเบี่ยงเบนมาตรฐาน 0.63 และข้อที่มีความพึงพอใจน้อยที่สุด ได้แก่ แสดงแผนโครงสร้างของหน่วยงานกำหนดขั้นตอนและแผนผังการให้บริการด้านการขออนุญาตสิ่งปลูกสร้างอย่างชัดเจน มีค่าเฉลี่ยเท่ากับ 4.36 ส่วนเบี่ยงเบนมาตรฐาน 0.47

ระดับความพึงพอใจของผู้รับบริการงานด้านโยธา (การขออนุญาตปลูกสิ่งก่อสร้าง) เทศบาลตำบลเมืองแกลง ด้านช่องทางการให้บริการ โดยรวมอยู่ในระดับพอใจ มากที่สุด มีค่าเฉลี่ยเท่ากับ 4.76 ส่วนเบี่ยงเบนมาตรฐาน 0.55 เมื่อแยกพิจารณาเป็นรายข้อ พบว่าประชาชน มีความพึงพอใจอยู่ในระดับพอใจมากที่สุดทุกข้อ โดยข้อที่มีความพึงพอใจมากที่สุด ได้แก่ มีสายตรงหน่วยงาน ศูนย์รับเรื่องราวหรือช่องทางเว็บไซต์ในการให้บริการงานด้านการขออนุญาตสิ่งปลูกสร้าง มีค่าเฉลี่ยเท่ากับ 4.93 ส่วนเบี่ยงเบนมาตรฐาน 0.52 รองลงมา คือ มีช่องทางการรับข้อร้องเรียนหรือแสดงความคิดเห็นเกี่ยวกับการให้บริการงานด้านการขออนุญาตสิ่งปลูกสร้าง และแจ้งผลการดำเนินการที่สะดวก รวดเร็ว มีค่าเฉลี่ยเท่ากับ 4.90 ส่วนเบี่ยงเบนมาตรฐาน 0.52 และข้อที่มีความพึงพอใจน้อยที่สุด คือ มีการให้บริการงานด้านการขออนุญาตสิ่งปลูกสร้าง นอกสถานที่ หรือให้บริการในวันหยุดราชการ มีค่าเฉลี่ยเท่ากับ 4.43 ส่วนเบี่ยงเบนมาตรฐาน 0.46

ระดับความพึงพอใจของผู้รับบริการงานด้านโยธา (การขออนุญาตปลูกสิ่งก่อสร้าง) เทศบาลตำบลเมืองแกลง ด้านเจ้าหน้าที่ผู้ให้บริการ โดยรวมอยู่ในระดับพอใจมากที่สุด มีค่าเฉลี่ยเท่ากับ 4.68 ส่วนเบี่ยงเบนมาตรฐาน 0.55 เมื่อแยกพิจารณาเป็นรายข้อ พบว่าประชาชน มีความพึงพอใจอยู่ในระดับพอใจมากที่สุดทุกข้อ โดยข้อที่มีความพึงพอใจมากที่สุด ได้แก่ เจ้าหน้าที่ผู้ให้บริการงานด้านการขออนุญาตสิ่งปลูกสร้าง มีจิตสำนึกที่ดี ซื่อสัตย์สุจริต และรับผิดชอบ มีค่าเฉลี่ยเท่ากับ 4.94 ส่วนเบี่ยงเบนมาตรฐาน 0.50 รองลงมา คือ เจ้าหน้าที่ปฏิบัติงานมุ่งผลสัมฤทธิ์ของงาน รักษามาตรฐาน มีคุณภาพ โปร่งใส และตรวจสอบได้ มีค่าเฉลี่ยเท่ากับ 4.78 ส่วนเบี่ยงเบนมาตรฐาน 0.51 และข้อที่มีความพึงพอใจน้อยที่สุด คือ เจ้าหน้าที่ผู้ให้บริการงานด้านการขออนุญาตสิ่งปลูกสร้าง มีความพร้อมใน การปฏิบัติงานตามภาระหน้าที่ และมีจำนวนเพียงพอต่อการให้บริการ มีค่าเฉลี่ยเท่ากับ 4.36 ส่วนเบี่ยงเบนมาตรฐาน 0.47

ระดับความพึงพอใจของผู้รับบริการงานด้านโยธา (การขออนุญาตปลูกสิ่งก่อสร้าง) เทศบาลตำบลเมืองแกลง ด้านสิ่งอำนวยความสะดวก โดยรวมอยู่ในระดับพอใจมากที่สุด มีค่าเฉลี่ยเท่ากับ 4.68 ส่วนเบี่ยงเบนมาตรฐาน 0.58 เมื่อแยกพิจารณาเป็นรายข้อ พบว่าประชาชนมีความพึงพอใจอยู่ในระดับพอใจมากที่สุดทุกข้อ โดยข้อที่มีความพึงพอใจมากที่สุด คือ ให้ข้อมูลเกี่ยวกับการให้บริการ เช่น ขั้นตอน แบบฟอร์ม ค่าธรรมเนียม (ถ้ามี) และเอกสารประกอบอื่น ๆ ชัดเจนมีค่าเฉลี่ยเท่ากับ 4.77 ส่วนเบี่ยงเบนมาตรฐาน 0.63 รองลงมา คือ มีวัสดุ อุปกรณ์ เครื่องมือสำหรับอำนวยความสะดวกในการให้บริการงานด้านการขออนุญาตสิ่งปลูกสร้าง ที่ทันสมัยและเพียงพอ มีค่าเฉลี่ยเท่ากับ 4.77 ส่วนเบี่ยงเบนมาตรฐาน 0.58 และข้อที่มีความพึงพอใจน้อยที่สุด คือ มีการให้ข้อมูลเกี่ยวกับหน้าที่และผู้รับผิดชอบการให้บริการงาน ด้านการขออนุญาตสิ่งปลูกสร้าง ที่ชัดเจน มีค่าเฉลี่ยเท่ากับ 4.53 ส่วนเบี่ยงเบนมาตรฐาน 0.46

ตอนที่ 3 ความพึงพอใจของผู้รับบริการงานด้านสิ่งแวดล้อมและสุขภาพ

เทศบาลตำบลเมืองแกลง อำเภอแกลง จังหวัดระยอง

ระดับความพึงพอใจของผู้รับบริการงานด้านสิ่งแวดล้อมและสุขภาพ เทศบาลตำบลเมืองแกลง ในภาพรวมทุกด้าน ประชาชนมีความพึงพอใจ โดยรวมอยู่ในระดับพอใจมากที่สุด มีค่าเฉลี่ยเท่ากับ 4.78 ส่วนเบี่ยงเบนมาตรฐาน 0.56 เมื่อแยกพิจารณาเป็นรายด้าน พบว่าประชาชน มีความพึงพอใจอยู่ในระดับพอใจมากที่สุด ทุกข้อ โดยด้านที่มีความพึงพอใจมากที่สุด ได้แก่ ด้านช่องทางการให้บริการ มีค่าเฉลี่ยเท่ากับ 4.80 ส่วนเบี่ยงเบนมาตรฐาน 0.57 รองลงมา คือ ด้านเจ้าหน้าที่ผู้ให้บริการ มีค่าเฉลี่ยเท่ากับ 4.79 ส่วนเบี่ยงเบนมาตรฐาน 0.54 ด้านสิ่งอำนวยความสะดวก มีค่าเฉลี่ยเท่ากับ 4.77 ส่วนเบี่ยงเบนมาตรฐาน 0.58 และด้านที่มีความพึงพอใจน้อยที่สุด ได้แก่ ด้านขั้นตอนการให้บริการ มีค่าเฉลี่ยเท่ากับ 4.75 ส่วนเบี่ยงเบนมาตรฐาน 0.54

ระดับความพึงพอใจของผู้รับบริการงานด้านสิ่งแวดล้อมและสุขภาพ เทศบาลตำบลเมือง
แกลง ด้านขั้นตอนการให้บริการ ประชาชน มีความพึงพอใจโดยรวมอยู่ในระดับพอใจมากที่สุด
มีค่าเฉลี่ยเท่ากับ 4.75 ส่วนเบี่ยงเบนมาตรฐาน 0.54 เมื่อแยกพิจารณาเป็นรายข้อ พบว่าประชาชน
มีความพึงพอใจอยู่ในระดับพอใจมากที่สุดทุกข้อ โดยข้อที่มีความพึงพอใจมากที่สุด คือ มีการลด
ขั้นตอนการให้บริการงานด้านสิ่งแวดล้อมและสุขภาพ เพื่ออำนวยความสะดวก มีค่าเฉลี่ยเท่ากับ
4.84 ส่วนเบี่ยงเบนมาตรฐาน 0.64 รองลงมา คือ การให้บริการงานด้านสิ่งแวดล้อมและสุขภาพ
ไม่ยุ่งยากซับซ้อน และมีความคล่องตัว มีค่าเฉลี่ยเท่ากับ 4.78 ส่วนเบี่ยงเบนมาตรฐาน 0.62 และข้อที่
มีความพึงพอใจน้อยที่สุด คือ การให้บริการงานด้านสิ่งแวดล้อมและสุขภาพแล้วเสร็จในระยะเวลา
ที่เหมาะสมหรือตามกำหนด มีค่าเฉลี่ยเท่ากับ 4.66 ส่วนเบี่ยงเบนมาตรฐาน 0.52

ระดับความพึงพอใจของผู้รับบริการงานด้านสิ่งแวดล้อมและสุขภาพ เทศบาลตำบล
เมืองแกลง ด้านช่องทางการให้บริการ ประชาชนมีความพึงพอใจโดยรวมอยู่ในระดับพอใจมาก
มีค่าเฉลี่ยเท่ากับ 4.80 ส่วนเบี่ยงเบนมาตรฐาน 0.57 เมื่อแยกพิจารณาเป็นรายข้อ พบว่าประชาชนมี
ความพึงพอใจอยู่ในระดับพอใจมากที่สุดทุกข้อ โดยข้อที่มีความพึงพอใจมากที่สุด คือ มีสายตรง
หน่วยงาน ศูนย์รับเรื่องราวหรือช่องทางเว็บไซต์ในการให้บริการงานด้านสิ่งแวดล้อมและสุขภาพ
มีค่าเฉลี่ยเท่ากับ 4.86 ส่วนเบี่ยงเบนมาตรฐาน 0.54 รองลงมา มีช่องทางการรับข้อร้องเรียนหรือ
แสดงความคิดเห็นเกี่ยวกับงานด้านสิ่งแวดล้อมและสุขภาพ และแจ้งผลการดำเนินการที่สะดวก
รวดเร็ว มีค่าเฉลี่ยเท่ากับ 4.84 ส่วนเบี่ยงเบนมาตรฐาน 0.56 และข้อที่มีความพึงพอใจน้อยที่สุด คือ
มีการให้บริการงานด้านสิ่งแวดล้อมและสุขภาพ นอกสถานที่ หรือให้บริการในวันหยุดราชการ
มีค่าเฉลี่ยเท่ากับ 4.72 ส่วนเบี่ยงเบนมาตรฐาน 0.65

ระดับความพึงพอใจของผู้รับบริการงานด้านสิ่งแวดล้อมและสุขภาพ เทศบาลตำบล
เมืองแกลง ด้านเจ้าหน้าที่ผู้ให้บริการ ประชาชนมีความพึงพอใจโดยรวมอยู่ในระดับพอใจมากที่สุด
มีค่าเฉลี่ยเท่ากับ 4.79 ส่วนเบี่ยงเบนมาตรฐาน 0.54 เมื่อแยกพิจารณาเป็นรายข้อ พบว่าประชาชน
มีความพึงพอใจอยู่ในระดับพอใจมากที่สุดทุกข้อ โดยข้อที่มีความพึงพอใจมากที่สุด ได้แก่ เจ้าหน้าที่
มีความรู้ ความสามารถในการปฏิบัติงานเหมาะสมกับตำแหน่งไม่เรียกรับผลประโยชน์จากการ
ให้บริการ มีค่าเฉลี่ยเท่ากับ 4.95 ส่วนเบี่ยงเบนมาตรฐาน 0.54 รองลงมา คือ เจ้าหน้าที่ปฏิบัติงาน
มุ่งผลสัมฤทธิ์ของงาน รักษามาตรฐาน มีคุณภาพ โปร่งใส และตรวจสอบได้ มีค่าเฉลี่ยเท่ากับ 4.85
ส่วนเบี่ยงเบนมาตรฐาน 0.50 และข้อที่มีความพึงพอใจน้อยที่สุด ได้แก่ เจ้าหน้าที่ให้บริการงานด้าน
สิ่งแวดล้อมและสุขภาพ มีความพร้อมในการปฏิบัติงานตามภาระหน้าที่และมีจำนวนเพียงพอต่อ
การให้บริการ มีค่าเฉลี่ยเท่ากับ 4.67 ส่วนเบี่ยงเบนมาตรฐาน 0.53

ระดับความพึงพอใจของผู้รับบริการงานด้านสิ่งแวดล้อมและสุขภาพ เทศบาลตำบล
เมืองแกลง ด้านสิ่งอำนวยความสะดวก ประชาชนมีความพึงพอใจโดยรวมอยู่ในระดับพอใจมาก

มีค่าเฉลี่ยเท่ากับ 4.77 ส่วนเบี่ยงเบนมาตรฐาน 0.58 เมื่อแยกพิจารณาเป็นรายข้อ พบว่าประชาชนมีความพึงพอใจอยู่ในระดับพอใจมากที่สุดทุกข้อ โดยข้อที่มีความพึงพอใจมากที่สุด คือ ให้ข้อมูลเกี่ยวกับการให้บริการ เช่น ขั้นตอน แบบฟอร์ม ค่าธรรมเนียม (ถ้ามี) และเอกสารประกอบอื่น ๆ ที่ชัดเจน มีค่าเฉลี่ยเท่ากับ 4.94 ส่วนเบี่ยงเบนมาตรฐาน 0.50 รองลงมา คือ สภาพแวดล้อมภายในหน่วยงาน เช่น สถานที่ สาธารณูปโภคต่าง ๆ สิ่งอำนวยความสะดวกเหมาะสมต่อการให้บริการ มีค่าเฉลี่ยเท่ากับ 4.83 ส่วนเบี่ยงเบนมาตรฐาน 0.56 และข้อที่มีความพึงพอใจน้อยที่สุด ได้แก่ มีวัสดุอุปกรณ์ เครื่องมือสำหรับอำนวยความสะดวกในการให้บริการ ทันสมัยและเพียงพอ มีค่าเฉลี่ยเท่ากับ 4.63 ส่วนเบี่ยงเบนมาตรฐาน 0.72

ตอนที่ 4 ความพึงพอใจของผู้รับบริการด้านเทคนิค หรือ ป้องกันบรรเทาสาธารณภัย เทศบาลตำบลเมืองแกลง อำเภอแกลง จังหวัดระยอง

ระดับความพึงพอใจของผู้รับบริการงานด้านเทคนิค หรือ ป้องกันบรรเทาสาธารณภัย เทศบาลตำบลเมืองแกลง ในภาพรวมทุกด้าน ประชาชนมีความพึงพอใจโดยรวมอยู่ในระดับพอใจมากที่สุด มีค่าเฉลี่ยเท่ากับ 4.79 ส่วนเบี่ยงเบนมาตรฐาน 0.69 เมื่อแยกพิจารณาเป็นรายด้าน พบว่าประชาชนมีความพึงพอใจอยู่ในระดับพอใจมากที่สุดทุกด้าน โดยด้านที่มีความพึงพอใจมากที่สุด ได้แก่ ด้านสิ่งอำนวยความสะดวก มีค่าเฉลี่ยเท่ากับ 4.82 ส่วนเบี่ยงเบนมาตรฐาน 0.70 รองลงมา คือ ด้านเจ้าหน้าที่ผู้ให้บริการ มีค่าเฉลี่ยเท่ากับ 4.82 ส่วนเบี่ยงเบนมาตรฐาน 0.69 ด้านขั้นตอนการให้บริการ ค่าเฉลี่ยเท่ากับ 4.79 ส่วนเบี่ยงเบนมาตรฐาน 0.62 และด้านที่มีความพึงพอใจน้อยที่สุด ได้แก่ ด้านช่องทางการให้บริการ ค่าเฉลี่ยเท่ากับ 4.74 ส่วนเบี่ยงเบนมาตรฐาน 0.74

ระดับความพึงพอใจของผู้รับบริการงานด้านเทคนิค หรือ ป้องกันบรรเทาสาธารณภัย เทศบาลตำบลเมืองแกลง ด้านขั้นตอนการให้บริการ ประชาชนมีความพึงพอใจโดยรวมอยู่ในระดับพอใจมากที่สุดมีค่าเฉลี่ยเท่ากับ 4.79 ส่วนเบี่ยงเบนมาตรฐาน 0.62 เมื่อแยกพิจารณาเป็นรายด้าน พบว่าประชาชนมีความพึงพอใจอยู่ในระดับพอใจมากที่สุดทุกข้อ โดยข้อที่มีความพึงพอใจมากที่สุด คือ มีการลดขั้นตอนการให้บริการงานด้านเทคนิคหรือป้องกันบรรเทาสาธารณภัย เพื่ออำนวยความสะดวก มีค่าเฉลี่ยเท่ากับ 4.86 ส่วนเบี่ยงเบนมาตรฐาน 0.69 รองลงมา คือ การให้บริการงานด้านเทคนิคหรือป้องกันบรรเทาสาธารณภัย ไม่ยุ่งยากซับซ้อน และมีความคล่องตัว มีค่าเฉลี่ยเท่ากับ 4.79 ส่วนเบี่ยงเบนมาตรฐาน 0.69 และด้านที่มีความพึงพอใจน้อยที่สุด คือ บุคลากรในหน่วยงาน ปฏิบัติให้บริการแก่ผู้มาติดต่อเป็นไปตามขั้นตอนที่กำหนด มีค่าเฉลี่ยเท่ากับ 4.74 ส่วนเบี่ยงเบนมาตรฐาน 0.55

ระดับความพึงพอใจของผู้รับบริการงานด้านเทคนิค หรือ ป้องกันบรรเทาสาธารณภัย เทศบาลตำบลเมืองแกลง ด้านช่องทางการให้บริการประชาชนมีความพึงพอใจโดยรวมอยู่ในระดับพอใจมากที่สุด มีค่าเฉลี่ยเท่ากับ 4.74 ส่วนเบี่ยงเบนมาตรฐาน 0.74 เมื่อแยกพิจารณาเป็นรายด้านพบว่าประชาชนมีความพึงพอใจอยู่ในระดับพอใจมากที่สุดทุกข้อ โดยด้านที่มีความพึงพอใจมากที่สุด คือ มีการประชาสัมพันธ์งานด้านเทคนิคหรือป้องกันบรรเทาสาธารณภัย ในหลายช่องทางอย่างทั่วถึง มีค่าเฉลี่ยเท่ากับ 4.85 ส่วนเบี่ยงเบนมาตรฐาน 0.63 รองลงมา คือ มีสายตรงหน่วยงาน ศูนย์รับเรื่องราวหรือช่องทางเว็บไซต์ในการให้บริการงานด้านเทคนิคหรือป้องกันบรรเทาสาธารณภัย มีค่าเฉลี่ยเท่ากับ 4.78 ส่วนเบี่ยงเบนมาตรฐาน 0.76 และด้านที่มีความพึงพอใจน้อยที่สุด คือ มีการใช้เทคโนโลยี และอุปกรณ์ต่าง ๆ ที่ทันสมัยเพื่ออำนวยความสะดวกในการให้บริการงานด้านเทคนิคหรือป้องกันบรรเทาสาธารณภัย มีค่าเฉลี่ยเท่ากับ 4.66 ส่วนเบี่ยงเบนมาตรฐาน 0.74

ระดับความพึงพอใจของผู้รับบริการงานด้านเทคนิค หรือ ป้องกันบรรเทาสาธารณภัย เทศบาลตำบลเมืองแกลง ด้านเจ้าหน้าที่ผู้ให้บริการ ประชาชนมีความพึงพอใจโดยรวมอยู่ในระดับพอใจมากที่สุด มีค่าเฉลี่ยเท่ากับ 4.82 ส่วนเบี่ยงเบนมาตรฐาน 0.69 เมื่อแยกพิจารณาเป็นรายด้านพบว่า ประชาชนมีความพึงพอใจอยู่ในระดับพอใจมากที่สุดทุกข้อ โดยด้านที่มีความพึงพอใจมากที่สุด คือ เจ้าหน้าที่มีความรู้ ความสามารถในการปฏิบัติงานเหมาะสมกับตำแหน่งไม่เรียกเก็บผลประโยชน์จากการให้บริการ มีค่าเฉลี่ยเท่ากับ 4.89 ส่วนเบี่ยงเบนมาตรฐาน 0.78 รองลงมา คือ เจ้าหน้าที่ในหน่วยงานให้ข้อมูลในการบริการแก่ประชาชนอย่างครบถ้วน ถูกต้อง และไม่ปิดเป็นข้อเท็จจริง มีค่าเฉลี่ยเท่ากับ 4.84 ส่วนเบี่ยงเบนมาตรฐาน 0.70 และด้านที่มีความพึงพอใจน้อยที่สุด ได้แก่ เจ้าหน้าที่ให้บริการงานด้านเทคนิคหรือป้องกันบรรเทาสาธารณภัย ด้วยความเสมอภาคโดยไม่เลือกปฏิบัติ มีค่าเฉลี่ยเท่ากับ 4.73 ส่วนเบี่ยงเบนมาตรฐาน 0.77

ระดับความพึงพอใจของผู้รับบริการงานด้านเทคนิค หรือ ป้องกันบรรเทาสาธารณภัย เทศบาลตำบลเมืองแกลง ด้านสิ่งอำนวยความสะดวก ประชาชนมีความพึงพอใจโดยรวมอยู่ในระดับพอใจมากที่สุด มีค่าเฉลี่ยเท่ากับ 4.82 ส่วนเบี่ยงเบนมาตรฐาน 0.70 เมื่อแยกพิจารณาเป็นรายด้านพบว่าประชาชนมีความพึงพอใจอยู่ในระดับพอใจมากที่สุดทุกข้อ โดยด้านที่มีความพึงพอใจมากที่สุด คือ สภาพแวดล้อมภายในหน่วยงาน เช่น สถานที่ สาธารณูปโภคต่าง ๆ สิ่งอำนวยความสะดวกต่อการให้บริการ มีค่าเฉลี่ยเท่ากับ 4.88 ส่วนเบี่ยงเบนมาตรฐาน 0.71 รองลงมา คือ ให้ข้อมูลเกี่ยวกับการให้บริการ เช่น ขั้นตอน แบบฟอร์ม ค่าธรรมเนียม (ถ้ามี) และเอกสารประกอบอื่น ๆ ชัดเจน มีค่าเฉลี่ยเท่ากับ 4.88 ส่วนเบี่ยงเบนมาตรฐาน 0.67 และด้านที่มีความพึงพอใจน้อยที่สุด คือ มีวัสดุ อุปกรณ์เครื่องมือสำหรับอำนวยความสะดวกในการให้บริการ ทันสมัยและเพียงพอ มีค่าเฉลี่ยเท่ากับ 4.71 ส่วนเบี่ยงเบนมาตรฐาน 0.74

ตอนที่ 5 ความพึงพอใจของผู้รับบริการงานด้านสาธารณสุข เทศบาลตำบลเมืองแกลง อำเภอแกลง จังหวัดระยอง

ระดับความพึงพอใจของผู้รับบริการงานด้านสาธารณสุข เทศบาลตำบลเมืองแกลง ในภาพรวมทุกด้าน ประชาชนมีความพึงพอใจ โดยรวมอยู่ในระดับพอใจมากที่สุด มีค่าเฉลี่ยเท่ากับ 4.55 ส่วนเบี่ยงเบนมาตรฐาน 0.70 เมื่อแยกพิจารณาเป็นรายด้าน พบว่าประชาชนมีความพึงพอใจอยู่ในระดับพอใจมากที่สุดทุกด้าน โดยด้านที่มีความพึงพอใจมากที่สุด คือ ด้านขั้นตอนการให้บริการ มีค่าเฉลี่ยเท่ากับ 4.64 ส่วนเบี่ยงเบนมาตรฐาน 0.66 และรองลงมา คือ ด้านเจ้าหน้าที่ผู้ให้บริการ มีค่าเฉลี่ยเท่ากับ 4.60 ส่วนเบี่ยงเบนมาตรฐาน 0.70 ด้านสิ่งอำนวยความสะดวก มีค่าเฉลี่ยเท่ากับ 4.50 ส่วนเบี่ยงเบนมาตรฐาน 0.67 ส่วนข้อที่มีความพึงพอใจน้อยที่สุด ได้แก่ ด้านช่องทางการให้บริการ มีค่าเฉลี่ยเท่ากับ 4.46 ส่วนเบี่ยงเบนมาตรฐาน 0.76

ระดับความพึงพอใจของผู้รับบริการงานด้านสาธารณสุข เทศบาลตำบลเมืองแกลง ด้านขั้นตอนการให้บริการ ประชาชนมีความพึงพอใจโดยรวมอยู่ในระดับพอใจมากที่สุด มีค่าเฉลี่ยเท่ากับ 4.64 ส่วนเบี่ยงเบนมาตรฐาน 0.66 เมื่อแยกพิจารณาเป็นรายข้อ พบว่า ประชาชนมีความพึงพอใจ โดยรวมอยู่ในระดับพอใจมากที่สุด 3 ข้อ ความพึงพอใจโดยรวมอยู่ในระดับพอใจมาก 3 ข้อ โดยด้านที่มีความพึงพอใจมากที่สุด คือ มีบุคลากรคอยให้คำแนะนำหรือประชาสัมพันธ์การให้บริการงานด้านสาธารณสุข มีค่าเฉลี่ยเท่ากับ 4.68 ส่วนเบี่ยงเบนมาตรฐาน 0.56 รองลงมา คือ มีการลดขั้นตอนการให้บริการงานด้านสาธารณสุขเพื่ออำนวยความสะดวก มีค่าเฉลี่ยเท่ากับ 4.65 ส่วนเบี่ยงเบนมาตรฐาน 0.81 และด้านที่มีความพึงพอใจน้อยที่สุด คือ มีการให้บริการงานด้านสาธารณสุขไม่ยุ่งยากซับซ้อน และมีความคล่องตัว มีค่าเฉลี่ยเท่ากับ 4.60 ส่วนเบี่ยงเบนมาตรฐาน 0.67

ระดับความพึงพอใจของผู้รับบริการงานด้านสาธารณสุข เทศบาลตำบลเมืองแกลง ด้านช่องทางการให้บริการประชาชนมีความพึงพอใจโดยรวมอยู่ในระดับพอใจมากที่สุด มีค่าเฉลี่ยเท่ากับ 4.46 ส่วนเบี่ยงเบนมาตรฐาน 0.76 เมื่อแยกพิจารณาเป็นรายข้อ พบว่าประชาชนมีความพึงพอใจ โดยรวมอยู่ในระดับพอใจมากที่สุด 3 ข้อ โดยด้านที่มีความพึงพอใจมากที่สุด คือ มีการประชาสัมพันธ์งานบริการด้านสาธารณสุขในหลายช่องทางอย่างทั่วถึง มีค่าเฉลี่ยเท่ากับ 4.58 ส่วนเบี่ยงเบนมาตรฐาน 0.65 รองลงมา คือ มีสายตรงหน่วยงาน ศูนย์รับเรื่องราวหรือช่องทางเว็บไซต์ในการให้บริการงานด้านสาธารณสุข มีค่าเฉลี่ยเท่ากับ 4.48 ส่วนเบี่ยงเบนมาตรฐาน 0.68 และด้านที่มีความพึงพอใจน้อยที่สุด คือ มีช่องทางในการแจ้งข่าวสารข้อมูลงานด้านสาธารณสุข เช่น เอกสารเผยแพร่ บอร์ด/ป้ายประชาสัมพันธ์ เว็บไซต์ หรือ สื่อสังคมออนไลน์และสามารถเข้าถึงได้ง่ายไม่ซับซ้อน มีค่าเฉลี่ยเท่ากับ 4.39 ส่วนเบี่ยงเบนมาตรฐาน 0.77

ระดับความพึงพอใจของผู้รับบริการงานด้านสาธารณสุข เทศบาลตำบลเมืองแกลง ด้านเจ้าหน้าที่ผู้ให้บริการประชาชนมีความพึงพอใจโดยรวมอยู่ในระดับพอใจมากที่สุด มีค่าเฉลี่ยเท่ากับ 4.60 ส่วนเบี่ยงเบนมาตรฐาน 0.70 เมื่อแยกพิจารณาเป็นรายข้อ พบว่าประชาชนมีความพึงพอใจโดยรวมอยู่ในระดับพอใจมากที่สุดทุกข้อ โดยด้านที่มีความพึงพอใจมากที่สุด คือ เจ้าหน้าที่ให้บริการมีความสุภาพ มีความกระตือรือร้น เต็มใจ ทำงานรวดเร็ว และมุ่งผลสำเร็จของงานมีค่าเฉลี่ยเท่ากับ 4.66 ส่วนเบี่ยงเบนมาตรฐาน 0.67 รองลงมา คือ เจ้าหน้าที่ที่มีความรู้ ความสามารถในการปฏิบัติงานเหมาะสมกับตำแหน่งไม่เรียกร้องผลประโยชน์จากการให้บริการ มีค่าเฉลี่ยเท่ากับ 4.64 ส่วนเบี่ยงเบนมาตรฐาน 0.73 และด้านที่มีความพึงพอใจน้อยที่สุด คือ เจ้าหน้าที่ปฏิบัติงานมุ่งผลสัมฤทธิ์ของงานรักษามาตรฐาน มีคุณภาพ โปร่งใส และตรวจสอบได้ มีค่าเฉลี่ยเท่ากับ 4.52 ส่วนเบี่ยงเบนมาตรฐาน 0.65

ระดับความพึงพอใจของผู้รับบริการงานด้านสาธารณสุข เทศบาลตำบลเมืองแกลง ด้านสิ่งอำนวยความสะดวก ประชาชนมีความพึงพอใจโดยรวมอยู่ในระดับพอใจมากที่สุด มีค่าเฉลี่ยเท่ากับ 4.45 ส่วนเบี่ยงเบนมาตรฐาน 0.67 เมื่อแยกพิจารณาเป็นรายข้อ พบว่าประชาชนมีความพึงพอใจโดยรวมอยู่ในระดับพอใจมากที่สุดทุกข้อ มีความพึงพอใจโดยรวมอยู่ในระดับพอใจมาก 1 ข้อ โดยด้านที่มีความพึงพอใจมากที่สุด คือ มีการให้ข้อมูลเกี่ยวกับหน้าที่และผู้รับผิดชอบในการให้บริการงานด้านสาธารณสุขชัดเจน มีค่าเฉลี่ยเท่ากับ 4.56 ส่วนเบี่ยงเบนมาตรฐาน 0.67 รองลงมา คือ มีการเผยแพร่ข้อมูลเกี่ยวกับการให้บริการงานด้านสาธารณสุข เช่น กฎเกณฑ์ ข้อกฎหมาย ข้อบังคับ และสถานที่ให้บริการชัดเจน มีค่าเฉลี่ยเท่ากับ 4.55 ส่วนเบี่ยงเบนมาตรฐาน 0.66 และด้านที่มีความพึงพอใจน้อยที่สุด สภาพแวดล้อมภายในหน่วยงาน เช่น สถานที่ สาธารณูปโภคต่างๆ สิ่งอำนวยความสะดวกเหมาะสมต่อการให้บริการ มีค่าเฉลี่ยเท่ากับ 4.45 ส่วนเบี่ยงเบนมาตรฐาน 0.67

ตอนที่ 6 ผลการเปรียบเทียบความพึงพอใจการให้บริการงานและโครงการ

ประชาชนผู้รับบริการ มีความพึงพอใจต่อการให้บริการงานและโครงการของเทศบาลตำบลเมืองแกลง อำเภอแกลง จังหวัดระยอง โดยรวมอยู่ในระดับพอใจมากที่สุด มีค่าเฉลี่ยเท่ากับ 4.55 ส่วนเบี่ยงเบนมาตรฐาน 0.70 คิดเป็นร้อยละ 90.97 เมื่อแยกพิจารณาตามลักษณะงานและโครงการ พบว่าประชาชนมีความพึงพอใจต่อการให้บริการ อยู่ในระดับพอใจมากที่สุดทุกงาน โดยงานที่มีความพึงพอใจมากที่สุด คือ ด้านโยธา (การขออนุญาตปลูกสิ่งก่อสร้าง) มีค่าเฉลี่ยเท่ากับ 4.64 ส่วนเบี่ยงเบนมาตรฐาน 0.66 คิดเป็นร้อยละ 92.75 รองลงมา คือ ด้านเทคนิค หรือป้องกันบรรเทาสาธารณภัย มีค่าเฉลี่ยเท่ากับ 4.60 ส่วนเบี่ยงเบนมาตรฐาน 0.70 คิดเป็นร้อยละ 91.90 ด้านสาธารณสุข มีค่าเฉลี่ยเท่ากับ 4.50 ส่วนเบี่ยงเบนมาตรฐาน 0.67 คิดเป็นร้อยละ 89.98 และงานที่มีความพึงพอใจน้อยที่สุด คือ ด้านสิ่งแวดล้อม และสุขภาพ มีค่าเฉลี่ยเท่ากับ 4.46 ส่วนเบี่ยงเบนมาตรฐาน 0.76 คิดเป็นร้อยละ 89.23

ข้อเสนอแนะ

งานด้านโยธา (การขออนุญาตปลูกสิ่งก่อสร้าง)

1. ควรมีการลดขั้นตอนการให้บริการ ลดความซับซ้อน ให้เกิดความคล่องตัว ไม่ยุ่งยาก และใช้เวลาที่สั้น เพื่ออำนวยความสะดวกต่อผู้มาใช้บริการ
2. ควรมีการให้บริการนอกสถานที่ หรือให้บริการในวันหยุดราชการ เพิ่มเติมเพื่อเป็นการเพิ่มช่องทางการให้บริการแก่ประชาชน

งานด้านสิ่งแวดล้อมและสุขภาพ

1. ควรมีจุดทิ้งขยะเพิ่ม และมีการมาเก็บขยะตามวันเวลาที่กำหนด เพื่อไม่ให้ส่งผลให้ขยะส่งกลิ่นเหม็น และปริมาณขยะล้นจนชาวบ้านได้รับผลกระทบ
2. ควรมีการตัดหญ้าตัดต้นไม้ หญ้าสูงเกินจนมองไม่เห็นทาง ต้นไม้ไม่ตัดส่งผลให้บางที่หักโดนสายไฟ อยากให้มีการดูแลมากกว่านี้

งานด้านเทคนิค หรือ ป้องกันบรรเทาสาธารณภัย

ควรมีการประชาสัมพันธ์ ให้ข้อมูลเกี่ยวกับการให้บริการงานด้านเทคนิคหรือป้องกันบรรเทาสาธารณภัยให้ประชาชนได้รับรู้ข้อมูลมากยิ่งขึ้น เพื่อความร่วมมือในการทำงาน

งานด้านสาธารณสุข

ควรมีบุคลากรที่เพียงพอในการให้คำแนะนำหรือประชาสัมพันธ์การให้บริการงานด้านสาธารณสุข เพื่อรองรับโรคอุบัติใหม่

บรรณานุกรม

- กชกร เป้าสุวรรณ และคณะ. (2550). *ความคาดหวังและความพึงพอใจต่อการมาศึกษาต่อที่ มหาวิทยาลัยราชภัฏสวนดุสิต ศูนย์สุโขทัย*. สุโขทัย : มหาวิทยาลัยราชภัฏสวนดุสิต.
- กรมส่งเสริมการปกครองท้องถิ่น กระทรวงมหาดไทย. (2550). *สรุปสาระสำคัญของมาตรฐานการบริการ สาธารณะขององค์กรปกครองส่วนท้องถิ่น*. กรุงเทพมหานคร: กรมส่งเสริมการปกครองท้องถิ่น.
- กรมส่งเสริมการปกครองท้องถิ่น. (2559). *รายงานผลการศึกษาเรื่องการกล่าวหาการข่มขู่ความผิดของทักท้วง และ พฤติกรรมการกระทำความผิดขององค์กรปกครองส่วนท้องถิ่น*. สืบค้น 20 กุมภาพันธ์ 2563 จาก http://www.dla.go.th/upload/ebook/column/2016/7/2176_5794.pdf
- กุลธนา ธนาพงศธร. (2530). *เอกสารการสอนชุดวิชาการบริหารงานบุคคล สาขาวิทยาการจัดการ*. (พิมพ์ครั้งที่ 7). นนทบุรี: สำนักพิมพ์มหาวิทยาลัยสุโขทัยธรรมมาธิราช.
- กัญจิรา วิจิตรวัชรารักษ์. (2563). “การตื่นตัวทางการเมืองของคนรุ่นใหม่ในประเทศไทย”. *วารสารสถาบันวิจัยญาณสังวร* ปีที่ 11 ฉบับที่ 1 (มกราคม – มิถุนายน 2563).
- โกวิท พวงงาม. (2543). *การปกครองท้องถิ่นไทยหลักการและมิติใหม่ในอนาคต*. (พิมพ์ครั้งที่ 2). กรุงเทพมหานคร: สำนักพิมพ์วิญญูชน.
- โกวิท พวงงาม, (2555). *การปกครองท้องถิ่นไทย : หลักการและมิติใหม่ในอนาคต*. กรุงเทพมหานคร: สำนักพิมพ์เสมาธรรม.
- โกวิท พวงงาม และปรีดี โชติช่วง. (2544). *อบต.ในกระบวนทัศน์ใหม่*. กรุงเทพมหานคร: สำนักพิมพ์เสมาธรรม.
- กองแผนและงบประมาณ องค์การบริหารส่วนจังหวัดสมุทรสาคร. (2562). *รายงานการประเมินความพึงพอใจของประชาชน ต่อการจัดบริการสาธารณะขององค์การบริหารส่วนจังหวัดสมุทรสาคร ประจำปีงบประมาณ พ.ศ.2563*. ฝ่ายตรวจติดตามและประเมินผลแผนงานและโครงการ กองแผนและงบประมาณ องค์การบริหารส่วนจังหวัดสมุทรสาคร.
- คณะรัฐศาสตร์และรัฐประศาสนศาสตร์ มหาวิทยาลัยราชภัฏมหาสารคาม. (2563). *การประเมินความพึงพอใจของประชาชนที่มีต่อคุณภาพการให้บริการขององค์การบริหารส่วนตำบลน้ำอ้อม อำเภอค้อวัง จังหวัดยโสธร ประจำปีงบประมาณ พ.ศ. 2563*. คณะรัฐศาสตร์และรัฐประศาสนศาสตร์ มหาวิทยาลัยราชภัฏมหาสารคาม.
- จิตตินันท์ เดชะคุปต์. (2555). *ความรู้เบื้องต้นเกี่ยวกับจิตวิทยาบริการ*. นนทบุรี: มหาวิทยาลัยสุโขทัยธรรมมาธิราช.

- ชูวงศ์ ฉายะบุตร. (2536). หลักการให้บริการครบวงจรหรือการพัฒนาการให้บริการในเชิงรุกของกรมการปกครอง. *เทศาภิบาล*, 88(5), 11 -14.
- โชคสุข กรกิตติชัย. (2561). *องค์กรปกครองส่วนท้องถิ่นตามรัฐธรรมนูญแห่งราชอาณาจักรไทย พุทธศักราช 2560*. กรุงเทพมหานคร : สำนักวิชาการ สำนักงานเลขาธิการสภาผู้แทนราษฎร.
- เทพนรินทร์ ทองสัมฤทธิ์. (2562). “ความพึงพอใจของประชาชนที่มีต่อการให้บริการงานทะเบียนราษฎรของ เทศบาลตำบลไม้เรียง อำเภอฉวาง จังหวัดนครศรีธรรมราช”, *วารสารพุทธสังคมวิทยาปริทรรศน์* ปีที่ 4 ฉบับที่ 2 (กรกฎาคม-ธันวาคม 2562).
- นภาพร จิระนนทประวัติ. (2557). *การปกครองท้องถิ่น-ประชาธิปไตยใกล้มือประชาชน*. (ออนไลน์). เข้าถึงได้จาก http://118.174.12.141/document/documents /documents/ Individual_Study_162.pdf. (สืบค้นเมื่อวันที่ 21 สิงหาคม 2563).
- นารี นันตติกุล. (2545). *ประสิทธิภาพของการบริหารจัดการเก็บภาษีโดยศึกษาเฉพาะมิติด้านความพึงพอใจของประชาชนต่อระบบการให้บริการด้านภาษีของเทศบาล: ศึกษากรณีเทศบาลตำบลท่าข้าม อำเภอบางปะกงจังหวัดฉะเชิงเทรา*. ปัญหาพิเศษรัฐประศาสนศาสตร์ มหาวิทยาลัยบูรพา.
- นันทกา สายสวาท และคณะ. (2563). “ความพึงพอใจของประชาชนต่อการให้บริการขององค์การบริหารส่วน ตำบลแม่ลาน้อย อำเภอแม่ลาน้อย จังหวัดแม่ฮ่องสอน”. *วารสารวิชาการสถาบันวิทยาการจัดการแห่ง แปะซิฟิก สาขามนุษยศาสตร์และสังคมศาสตร์*, ปีที่ 6 ฉบับที่ 3 กันยายน-ธันวาคม 2563.
- บัณฑิต เหมือนมี. (2562). การให้บริการสาธารณะของเทศบาลนครนนทบุรี. *วารสารมนุษยศาสตร์ และ สังคมศาสตร์ มหาวิทยาลัยราชพฤกษ์* ปีที่ 5 ฉบับที่ 1 กุมภาพันธ์ - พฤษภาคม 2562.
- บัณฑิตวิทยาลัย มหาวิทยาลัยราชภัฏสวนสุนันทา (2564). *ความพึงพอใจของผู้รับบริการในเขตเทศบาลนครสมุทรปราการ อำเภอเมืองจังหวัดสมุทรปราการ จังหวัดสมุทรปราการ ประจำปีงบประมาณ 2563*. (อัดสำเนา)
- ประทาน คงฤทธิศึกษาการ (2528). *การปกครองท้องถิ่น*. กรุงเทพมหานคร : โอเดียนสโตน.
- ปรียาพร วงศ์อนุตรโรจน์. (2535). *การบริหารงานวิชาการ*. กรุงเทพมหานคร: ศูนย์สื่อเสริม กรุงเทพมหานคร.
- ปรียาพร วงศ์อนุตรโรจน์. (2553). *การบริหารงานวิชาการ*. พิมพ์ครั้งที่ 10, กรุงเทพมหานคร: ศูนย์สื่อเสริมกรุงเทพมหานคร.

- ราชบัณฑิตยสถาน. (2556). *พจนานุกรมฉบับราชบัณฑิตยสถาน พ.ศ. 2554*. กรุงเทพฯ : นานมีบุ๊คส์พับลิเคชั่นส์.
- พิมล เมฆสวัสดิ์ (2550). *การประเมินคุณภาพบริการสำนักหอสมุดกลางมหาวิทยาลัยศรีนครินทรวิโรฒ*. กรุงเทพมหานคร: สำนักหอสมุดกลาง มหาวิทยาลัยศรีนครินทรวิโรฒ.
- ภาณุพงศ์ ศิริ. (2559). “การให้บริการสาธารณะที่ส่งผลต่อความสำเร็จเทศบาลนครของไทย”. *วารสารรังสิตบัณฑิตศึกษาในกลุ่มธุรกิจและสังคมศาสตร์*, 1(2), 110 – 122.
- มณีวรรณ ตันไทย. (2533). *พฤติกรรมกาให้บริการของเจ้าหน้าที่กองควบคุมสำนักงานคณะกรรมการอาหาร และยาต่อประชาชนผู้มาติดต่อ*. วิทยานิพนธ์ ร.ม. กรุงเทพมหานคร: หจก.น้ำกิงการพิมพ์.
- ยศธร ทวีพล และ ณิชกริช เปาอินทร์. (2557). “แรงจูงใจของพนักงานส่วนท้องถิ่นในการจัดบริการสาธารณะร่วมกันอย่างมีประสิทธิภาพ กรณีศึกษา เทศบาลและองค์การบริหารส่วนตำบลในจังหวัดสงขลา”. *วารสารมนุษยศาสตร์สังคมศาสตร์ มหาวิทยาลัยทักษิณ*, 9(1), 21-41.
- รสคนธ์ รัตยเสริมพงศ์. (2557). *เอกสารการสอนชุดวิชาการจัดบริการสาธารณะของท้องถิ่น หน่วยที่ 8-15*. นนทบุรี: สำนักพิมพ์มหาวิทยาลัยสุโขทัยธรรมมาธิราช.
- รัฐธรรมนูญแห่งราชอาณาจักรไทย พุทธศักราช 2560. (2560). *ราชกิจจานุเบกษา, เล่ม 134 ตอนที่ 40 ก.* : 19-20 และ 67-70.
- วิเชียร ตันศิริคองค. (2563). *โครงสร้างส่วนล่างของการเมืองการปกครองไทย, ในเอกสารการสอนชุดวิชา หลักพื้นฐานการเมืองการปกครองไทย*. นนทบุรี : มหาวิทยาลัย สุโขทัยธรรมมาธิราช.
- วีระศักดิ์ เครือเทพ. (2550). *เครือข่าย: นวัตกรรมการทำงานขององค์กรปกครองส่วนท้องถิ่น บทวิเคราะห์ว่าด้วยการบริหารงานองค์กรปกครองส่วนท้องถิ่นในแนวระนาบ เพื่อการเพิ่มขีดความสามารถในการปฏิบัติงานและความรับผิดชอบต่อสาธารณะ*. กรุงเทพมหานคร: สำนักงานกองทุนสนับสนุนการวิจัย.
- วีระศักดิ์ เครือเทพ และคณะ. (2558). *15 ปี การกระจายอำนาจของไทย สรุปผลการวิจัยและข้อเสนอแนะเชิงนโยบาย*. กรุงเทพมหานคร: ศูนย์ส่งเสริมนวัตกรรมและธรรมาภิบาลท้องถิ่น.
- วุฒิสาร ตันไชย. (2559). *รูปแบบและประเภทกาจัดบริการสาธารณะขององค์กรปกครองส่วนท้องถิ่น*. กรุงเทพมหานคร: สถาบันพระปกเกล้า.
- ศิริวรรณ เสรีรัตน์ และคณะ. (2552). *การบริหารการตลาดยุคใหม่*. กรุงเทพมหานคร: บริษัท ธรรมสารจำกัด.

- สรชัย พิศาลบุตร. (2550). *การสร้างและประมวลผลข้อมูลจากแบบสอบถาม*. กรุงเทพมหานคร: วิทยพัฒน์.
- สิริกัญญา พัฒนภูทอง. (2546). *การศึกษาความพึงพอใจของผู้ใช้บริการห้องสมุดกลาง มหาวิทยาลัยขอนแก่น*. สารนิพนธ์บริหารธุรกิจมหาบัณฑิต, สาขาวิชาการตลาด, บัณฑิตวิทยาลัย, มหาวิทยาลัยศรีนครินทรวิโรฒ.
- สถาบันวิจัยและพัฒนา มหาวิทยาลัยราชภัฏนครสวรรค์. (2559). *การสำรวจความพึงพอใจการให้บริการของเทศบาลกำแพงดิน อำเภอสามง่าม จังหวัดพิจิตร ปี 2559*. นครสวรรค์: สถาบันวิจัยและพัฒนา มหาวิทยาลัยราชภัฏนครสวรรค์.
- สมคิด เลิศไพฑูรย์. (2547). *กฎหมายการปกครองท้องถิ่น*. กรุงเทพมหานคร: สำนักพิมพ์ คณะรัฐมนตรีและราชกิจจานุเบกษา.
- สมศักดิ์ แสงเจริญรัตน์. (2559). คุณภาพการให้บริการสาธารณะขององค์กรปกครองส่วนท้องถิ่น ในรูปแบบเทศบาลในจังหวัดเลย. *วารสารสถาบันวิทยากรแห่งแปซิฟิก*, 2(1), 68 – 79.
- สาโรช ไสยสมบัติ. (2534). *ความพึงพอใจในการทำงานของครูอาจารย์โรงเรียนมัธยมศึกษาสังกัดกรมสามัญศึกษา จังหวัดร้อยเอ็ด*. วิทยานิพนธ์การศึกษามหาบัณฑิต สาขาการบริหารการศึกษา, บัณฑิตวิทยาลัย มหาวิทยาลัยศรีนครินทรวิโรฒ มหาสารคาม.
- สุธรรม ขนาบศักดิ์. (2558). *ความพึงพอใจของผู้รับบริการที่มีต่อการให้บริการขององค์กรปกครองส่วนท้องถิ่น ปีงบประมาณ พ.ศ.2558*. คณะเศรษฐศาสตร์และบริหารธุรกิจ มหาวิทยาลัยทักษิณ วิทยาเขตสงขลา จังหวัดสงขลา (อัดสำเนา).
- สุธรรม ขนาบศักดิ์. (2559). “ผลการสำรวจความพึงพอใจของประชาชนต่อการให้บริการสาธารณะขององค์กรปกครองส่วนท้องถิ่น กรณีศึกษา : องค์กรปกครองส่วนท้องถิ่นในภาคใต้ ปีงบประมาณ พ.ศ. 2559.” *วารสารมนุษยศาสตร์และสังคมศาสตร์มหาวิทยาลัยมหาสารคาม*. กรกฎาคม - สิงหาคม. 37(4) : 192 - 203
- สุธรรม ขนาบศักดิ์. (2562). “ความพึงพอใจของประชาชนที่มีต่อการให้บริการงานบริการสาธารณะขององค์กร ปกครองส่วนท้องถิ่นประจำปีงบประมาณ พ.ศ. 2560”. *วารสารอินทนิลทักษิณสาร มหาวิทยาลัยทักษิณ* ปีที่ 14 ฉบับที่ 2 (กรกฎาคม - ธันวาคม 2562).
- สุเมธ เมฆาวณิชย์. (2562). *ความพึงพอใจของประชาชนต่อการให้บริการขององค์การบริหารส่วนตำบลทุ่งขวาง อำเภอพนสนิม จังหวัดชลบุรี*. ปริญญารัฐศาสตรมหาบัณฑิต สาขาการเมืองการปกครอง มหาวิทยาลัยบูรพา.
- อากาศร ธาตุโลหะ, สายสุนี ฤทธิรงค์ และอุพาริน ฉะศิริ. (2553). *การศึกษาความพึงพอใจต่อการให้บริการของ สำนักหอสมุด มหาวิทยาลัยบูรพา ปีการศึกษา 2552*. ชลบุรี : มหาวิทยาลัยบูรพา.

- อภิวัฒน์ จันตะนี, วลัยชัชชา เลิศรัชชาพันธุ์, วันเฉลิม จันทรากุล และโยธี จันตะนี (2562). “ปัจจัยที่มีผลต่อความพึงพอใจของประชาชนที่มาใช้บริการของเทศบาลตำบลบ้านแพรง จังหวัดพระนครศรีอยุธยา”. *วารสารบัณฑิตศึกษาปริทรรศน์ วิทยาลัยสงฆ์นครสวรรค์* ปีที่ 7 ฉบับที่ 1 มกราคม-เมษายน 2562
- อนุวัฒน์ เกิดสูง. (2563). “ความพึงพอใจของประชาชนต่อการให้บริการของเทศบาลตำบลแก่งเสือเต้น อำเภอ พนัสนิคม จังหวัดลพบุรี”. *วารสารพัฒนาทักษะทางวิชาการอย่างยั่งยืน* ปีที่ 2 ฉบับที่ 1 (ม.ค.-เม.ย.2563).
- อุทัย หิรัญโต. (2523). *การปกครองท้องถิ่น*. กรุงเทพมหานคร: โอเดียนสโตร์.
- อำนาจ บุญรัตน์ไมตรี และนิพนธ์ ไตรสรณะกุล. (2558). “การบริหารงานบริการสาธารณะขององค์กรปกครองส่วนท้องถิ่น กรณีการบริหารเทศบาลตามมาตรฐานการจัดทำบริการสาธารณะ ด้านโครงสร้างพื้นฐาน” *วารสารมนุษยสังคมปริทัศน์ มหาวิทยาลัยราชภัฏเพชรบุรี* ปีที่ 17 ฉบับที่ 2 เดือนกรกฎาคม-ธันวาคม 2558, หน้า 93-108.
- Daniel, Wit. (1967). *A Comparative Survey of Local Govt and Administration*. Bangkok : Kurusapha Press.
- Hamari, J., Hanner, N., & Koivisto, J. (2017). “Service quality explains why people use freemium services but not if they go premium: An empirical study in free-to-play games”. *International Journal of Information Management*, 37(1, Part A), 1449-1459.
- Hanks, L., Line, N., & Kim, W.G. (2017). “The impact of the social servicescape, density, and restaurant type on perceptions of interpersonal service quality”. *International Journal of Hospitality Management*, 61, 35-44.
- James, T.L., Villacis-Calderon, E.D., & Cook, D.F. (2017). “Exploring patient perceptions of healthcare service quality through analysis of unstructured feedback”. *Expert Systems with Applications*, 71, 479-492.
- Rubogora Felix., (2017). Service Quality and Customer Satisfaction in Selected Banks in Rwanda., *Journal of Business & Financial Affairs Journal of Business & Financial Affairs* ISSN: 2167-0234 Felix, J Bus Fin Aff 2017.
- Gusti Ngurah Joko Adinegara et al., (2017). “Factors That Influences Tourist’s Satisfaction and Its Consequences., *European Journal of Business and Management* www.iiste.org ISSN 2222-1905 (Paper) ISSN 2222-2839 (Online) Vol.9, No.8, 2017.

- Melo, A. J. , Hernandez-Maestro, R. M. , & Munoz-Gallego, P. A. (2017). “Service quality perception, online visibility, and business performance in rural lodging establishments”. *Journal of Travel Research*, 56 (2), 250-262.
- See-Ying Kwok & Ahmad Jusoh and Zainab Khalifah., (2017). “The Mediating Effects of Value on Service Quality-Satisfaction Relationship in Malaysian Tourism Industry”., *International Journal of Business and Society*, Vol. 18 No. 2, 2017, 363-372.
- Sedjai Asma. et al., (2018). “The Effect of Perception Quality/Price of Service on Satisfaction and Loyalty Algerians Customers Evidence Study Turkish Airlines”., *International Journal of Economics & Management Sciences*., Int J Econ Manag Sci, an open access ., Journal Volume 7 • Issue 1 • 1000503 ISSN: 2162-6359 Asma et al., Int J Econ Manag Sci 2018
- Millet. (1954). “Management in the Public Service”. **The quest for effective performance**. New York: McGraw-Hill Book.
- Nuri Wulandari and Andi Novianti Maharani. (2018). “The Service Quality Drivers of Customer Experience; The Case of Islamic Banks in Indonesia Industry”. *Ecoforum Journal*, 7 (2). pp. 507-514
- Yamane, T. (1973). *Statistics an Introductory Analysis*. New York: Harper and Row International.
- Parasuraman, Zeithaml & Berry, (1985). “ Reassessment of Expectations as a Comparison Standard in Measuring Service Quality: Implications for Further Research”. *Journal of Marketing*, v. 58, 111-124.
- Parasuraman, Berry and Zeithaml (1990) An Empirical Examination of Relationships in an Extended Service Quality Model. Marketing Science Institute Research Program Series, 12, 90-122.
- Parasuraman, A. and Grewal, D. (2000). “ The Impact of Technology on the Quality-Value-Loyalty Chain: A Research Agenda”. *Journal of the Academy of Marketing Science*, 28, 168-170.
- William A. Robson. (1953). “Local Governmen” in *Encyclopedia of Social Science*. New York: The .Macmillan.

ภาคผนวก

ภาคผนวก ก
แบบสอบถามความพึงพอใจ



รหัสแบบสอบถาม

--	--	--	--	--

แบบสำรวจความคิดเห็นเห็นความพึงพอใจในการให้บริการงานด้านโยธา
(การขออนุญาตสิ่งปลูกสร้าง) ของเทศบาลตำบลเมืองแกลง
ประจำปีงบประมาณ พ.ศ. 2565

ส่วนที่ 1 ข้อมูลทั่วไปของผู้ตอบแบบสอบถาม

โปรดใส่เครื่องหมาย ✓ ในช่อง ที่ตรงกับข้อมูลของท่านตามความเป็นจริง

เพศ ชาย หญิง

อายุ ต่ำกว่า 20 ปี ระหว่าง 20 – 39 ปี ระหว่าง 40 -59 ปี ตั้งแต่ 60 ปีขึ้นไป

อาชีพ ข้าราชการ/รัฐวิสาหกิจ

เกษตรกร/รับจ้างทั่วไป

ค้าขาย/ประกอบอาชีพอิสระ

อื่น ๆ.....

รายได้เฉลี่ย/เดือน

ต่ำกว่า 5,000 บาท

ตั้งแต่ 5,000 – 15,000 บาท

ตั้งแต่ 15,001- 25,000 บาท

ตั้งแต่ 25,001 บาทขึ้นไป

ส่วนที่ 2 ความคิดเห็นในการให้บริการของหน่วยงาน

โปรดใส่เครื่องหมาย ✓ ในช่อง ตามความคิดเห็นเกี่ยวกับการบริการของหน่วยงาน ในรอบ 1 ปีที่ผ่านมา

ข้อ	ข้อความ	ระดับความพึงพอใจ				
		มากที่สุด	มาก	ปานกลาง	น้อย	ต้องปรับปรุง
❖ ความพึงพอใจต่อขั้นตอนการให้บริการ						
Q1.	แสดงแผนโครงสร้างของหน่วยงานกำหนดขั้นตอนและแผนผังการให้บริการด้านการขออนุญาตสิ่งปลูกสร้างอย่างชัดเจน					
Q2.	มีบุคลากรคอยให้คำแนะนำหรือประชาสัมพันธ์การให้บริการด้านการขออนุญาตสิ่งปลูกสร้างตลอดเวลา					
Q3.	มีการลดขั้นตอนการให้บริการงานด้านการขออนุญาตสิ่งปลูกสร้างเพื่ออำนวยความสะดวกต่อผู้มาใช้บริการ					
Q4.	บุคลากรในหน่วยงานปฏิบัติให้บริการแก่ผู้มาติดต่อเป็นไปตามขั้นตอนที่กำหนด					
Q5.	การให้บริการงานด้านการขออนุญาตสิ่งปลูกสร้าง แล้วเสร็จในระยะเวลาที่เหมาะสมหรือตามกำหนด					
Q6.	ขั้นตอนการให้บริการงานด้านการขออนุญาตสิ่งปลูกสร้างไม่ยุ่งยากซับซ้อน และมีความคล่องตัว					
❖ ความพึงพอใจต่อช่องทางการให้บริการ						
Q7.	มีการประชาสัมพันธ์การให้บริการงานด้านการขออนุญาตสิ่งปลูกสร้าง ในหลายช่องทางอย่างทั่วถึง					
Q8.	มีสายตรงหน่วยงาน ศูนย์รับเรื่องราวหรือช่องทางเว็บไซต์ในการให้บริการงานด้านการขออนุญาตสิ่งปลูกสร้าง					

Q9.	มีการให้บริการงานด้านการขออนุญาตสิ่งปลูกสร้าง นอกสถานที่ หรือให้บริการในวันหยุดราชการ						
Q10.	มีการใช้เทคโนโลยี และอุปกรณ์ต่างๆ และวิธีการที่ทันสมัยเพื่ออำนวยความสะดวกในการให้บริการงานด้านการขออนุญาตสิ่งปลูกสร้าง						
Q11.	มีช่องทางในการแจ้งข่าวสารข้อมูลการให้บริการงานด้านการขออนุญาตสิ่งปลูกสร้าง เช่น เอกสารเผยแพร่ บอร์ด/ป้ายประชาสัมพันธ์ เว็บไซต์ หรือ สื่อสังคมออนไลน์และสามารถเข้าถึงได้ง่ายไม่ซับซ้อน						
Q12.	มีช่องทางการรับข้อร้องเรียนหรือแสดงความคิดเห็นเกี่ยวกับการให้บริการงานด้านการขออนุญาตสิ่งปลูกสร้าง และแจ้งผลการดำเนินการที่สะดวก รวดเร็ว						
❖ ความพึงพอใจต่อเจ้าหน้าที่ผู้ให้บริการ							
Q13.	เจ้าหน้าที่ที่ให้บริการงานด้านการขออนุญาตสิ่งปลูกสร้าง มีความพร้อมในการปฏิบัติงานตามภาระหน้าที่และมีจำนวนเพียงพอต่อการให้บริการ						
Q14.	เจ้าหน้าที่ที่ให้บริการมีความสุภาพ กระตือรือร้น เต็มใจ ทำงานรวดเร็ว และมุ่งผลสำเร็จของงาน						
Q15.	เจ้าหน้าที่มีความรู้ ความสามารถในการปฏิบัติงานเหมาะสมกับตำแหน่งไม่เรียกร้องรับผลประโยชน์จากการให้บริการ						
Q16.	เจ้าหน้าที่ที่ให้บริการงานด้านการขออนุญาตสิ่งปลูกสร้าง มีจิตสำนึกที่ดี ซื่อสัตย์สุจริต และรับผิดชอบ						
Q17.	เจ้าหน้าที่ที่ให้บริการงานด้านการขออนุญาตสิ่งปลูกสร้าง ให้ข้อมูลในการบริการแก่ประชาชนอย่างครบถ้วน ถูกต้อง และไม่บิดเบือนข้อเท็จจริง						
Q18.	เจ้าหน้าที่ปฏิบัติงานมุ่งผลสัมฤทธิ์ของงาน รักษามาตรฐาน มีคุณภาพ โปร่งใส และตรวจสอบได้						
Q19.	เจ้าหน้าที่ที่ให้บริการงานด้านการขออนุญาตสิ่งปลูกสร้าง ด้วยความเสมอภาคโดยไม่เลือกปฏิบัติ						
❖ ความพึงพอใจต่อสิ่งอำนวยความสะดวก							
Q20.	มีการให้ข้อมูลเกี่ยวกับหน้าที่และผู้รับผิดชอบการให้บริการงาน ด้านการขออนุญาตสิ่งปลูกสร้าง ที่ชัดเจน						
Q21.	มีการเผยแพร่ข้อมูลเกี่ยวกับการให้บริการงานด้านการขออนุญาตสิ่งปลูกสร้าง เช่น กฎเกณฑ์ ข้อกำหนด ระเบียบข้อบังคับ และสถานที่ให้บริการชัดเจน						
Q22.	มีวัสดุ อุปกรณ์ เครื่องมือสำหรับอำนวยความสะดวกในการให้บริการงานด้านการขออนุญาตสิ่งปลูกสร้าง ที่ทันสมัยและเพียงพอ						
Q23.	ให้ข้อมูลเกี่ยวกับการให้บริการ เช่น ขั้นตอน แบบฟอร์ม ค่าธรรมเนียม (ถ้ามี) และเอกสารประกอบอื่นๆ ชัดเจน						
Q24.	สภาพแวดล้อมภายในหน่วยงาน เช่น สถานที่ สาธารณูปโภคต่างๆ สิ่งอำนวยความสะดวกเหมาะสมต่อการให้บริการ						



--	--	--	--	--

แบบสำรวจความคิดเห็นความพึงพอใจในการให้บริการ
งานด้านสิ่งแวดล้อมและสุขภาพ
ของเทศบาลตำบลเมืองแกลง ประจำปีงบประมาณ พ.ศ. 2565

ส่วนที่ 1 ข้อมูลทั่วไปของผู้ตอบแบบสอบถาม

โปรดใส่เครื่องหมาย ✓ ในช่อง ที่ตรงกับข้อมูลของท่านตามความเป็นจริง

เพศ ชาย หญิง

อายุ ต่ำกว่า 20 ปี ระหว่าง 20 – 39 ปี ระหว่าง 40 -59 ปี ตั้งแต่ 60 ปีขึ้นไป

อาชีพ ข้าราชการ/รัฐวิสาหกิจ

เกษตรกร/รับจ้างทั่วไป

ค้าขาย/ประกอบอาชีพอิสระ

อื่น ๆ.....

รายได้เฉลี่ย/เดือน

ต่ำกว่า 5,000 บาท

ตั้งแต่ 5,000 – 15,000 บาท

ตั้งแต่ 15,001- 25,000 บาท

ตั้งแต่ 25,001 บาทขึ้นไป

ส่วนที่ 2 ความคิดเห็นในการให้บริการของหน่วยงาน

โปรดใส่เครื่องหมาย ✓ ในช่อง ตามความคิดเห็นเกี่ยวกับการบริการของหน่วยงาน ในรอบ 1 ปีที่ผ่านมา

ข้อ	ข้อความ	ระดับความพึงพอใจ				
		มากที่สุด	มาก	ปานกลาง	น้อย	ต้องปรับปรุง
❖ ความพึงพอใจต่อขั้นตอนการให้บริการ						
Q1.	แสดงแผนผังโครงสร้างกำหนดขั้นตอนและแผนผังการให้บริการงานด้านสิ่งแวดล้อมและสุขภาพ อย่างชัดเจน					
Q2.	มีบุคลากรคอยให้คำแนะนำหรือประชาสัมพันธ์การให้บริการงานด้านสิ่งแวดล้อมและสุขภาพตลอดเวลา					
Q3.	มีการลดขั้นตอนการให้บริการงานด้านสิ่งแวดล้อมและสุขภาพ เพื่ออำนวยความสะดวก					
Q4.	บุคลากรในหน่วยงานปฏิบัติให้บริการแก่ผู้มาติดต่อเป็นไปตามขั้นตอนที่กำหนด					
Q5.	การให้บริการงานด้านสิ่งแวดล้อมและสุขภาพแล้วเสร็จในระยะเวลาที่เหมาะสมหรือตามกำหนด					
Q6.	การให้บริการงานด้านสิ่งแวดล้อมและสุขภาพ ไม่ยุ่งยากซับซ้อน และมีความคล่องตัว					
❖ ความพึงพอใจต่อช่องทางบริการ						
Q7.	มีการประชาสัมพันธ์งานบริการงานด้านสิ่งแวดล้อมและสุขภาพ ในหลายช่องทางอย่างทั่วถึง					
Q8.	มีสายตรงหน่วยงาน ศูนย์รับเรื่องราวหรือช่องทางเว็บไซต์ในการให้บริการงานด้านสิ่งแวดล้อมและสุขภาพ					

Q9.	มีการให้บริการงานด้านสิ่งแวดล้อมและสุขภาพ นอกสถานที่ หรือให้บริการในวันหยุดราชการ						
Q10.	มีการใช้เทคโนโลยี และอุปกรณ์ต่างๆ ที่ทันสมัยเพื่ออำนวยความสะดวกในการให้บริการงานด้านสิ่งแวดล้อมและสุขภาพ						
Q11.	มีช่องทางในการแจ้งข่าวสารข้อมูลงานด้านสิ่งแวดล้อมและสุขภาพ เช่น เอกสารเผยแพร่ บอร์ด/ป้ายประชาสัมพันธ์ เว็บไซต์ หรือ สื่อสังคมออนไลน์และสามารถเข้าถึงได้ง่ายไม่ซับซ้อน						
Q12.	มีช่องทางการรับข้อร้องเรียนหรือแสดงความคิดเห็นเกี่ยวกับงานด้านสิ่งแวดล้อมและสุขภาพ และแจ้งผลการดำเนินการที่สะดวก รวดเร็ว						
❖ ความพึงพอใจต่อเจ้าหน้าที่ผู้ให้บริการ							
Q13.	เจ้าหน้าที่ให้บริการงานด้านสิ่งแวดล้อมและสุขภาพ มีความพร้อมในการปฏิบัติงานตามภาระหน้าที่และมีจำนวนเพียงพอต่อการให้บริการ						
Q14.	เจ้าหน้าที่ให้บริการมีความสุภาพ มีความกระตือรือร้น เต็มใจ ทำงานรวดเร็ว และมุ่งผลสำเร็จของงาน						
Q15.	เจ้าหน้าที่มีความรู้ ความสามารถในการปฏิบัติงานเหมาะสมกับตำแหน่งไม่เรียกรับผลประโยชน์จากการให้บริการ						
Q16.	เจ้าหน้าที่ให้บริการงานด้านสิ่งแวดล้อมและสุขภาพ มีจิตสำนึกที่ดี ซื่อสัตย์สุจริต และรับผิดชอบ						
Q17.	เจ้าหน้าที่งานด้านสิ่งแวดล้อมและสุขภาพ ให้ข้อมูลในการให้บริการแก่ประชาชนอย่างครบถ้วน ถูกต้อง และไม่บิดเบือนข้อเท็จจริง						
Q18.	เจ้าหน้าที่ปฏิบัติงานมุ่งผลสัมฤทธิ์ของงาน รักษามาตรฐาน มีคุณภาพ โปร่งใส และตรวจสอบได้						
Q19.	เจ้าหน้าที่ให้บริการงานด้านสิ่งแวดล้อมและสุขภาพ ด้วยความเสมอภาคโดยไม่เลือกปฏิบัติ						
❖ ความพึงพอใจต่อสิ่งอำนวยความสะดวก							
Q20.	มีการให้ข้อมูลเกี่ยวกับหน้าที่และผู้รับผิดชอบในการให้บริการงานด้านสิ่งแวดล้อมและสุขภาพชัดเจน						
Q21.	มีการเผยแพร่ข้อมูลเกี่ยวกับการให้บริการงานด้านสิ่งแวดล้อมและสุขภาพ เช่น กฎเกณฑ์ ข้อกฎหมาย ข้อบังคับ และสถานที่ให้บริการชัดเจน						
Q22.	มีวัสดุ อุปกรณ์ เครื่องมือสำหรับอำนวยความสะดวกในการให้บริการ ทันสมัยและเพียงพอ						
Q23.	ให้ข้อมูลเกี่ยวกับการให้บริการ เช่น ขั้นตอน แบบฟอร์ม ค่าธรรมเนียม (ถ้ามี) และเอกสารประกอบอื่นๆ ที่ชัดเจน						
Q24.	สภาพแวดล้อมภายในหน่วยงาน เช่น สถานที่ สาธารณูปโภคต่างๆ สิ่งอำนวยความสะดวกเหมาะสมต่อการให้บริการ						



รหัสแบบสอบถาม

--	--	--	--	--

แบบสำรวจความคิดเห็นความพึงพอใจในการให้บริการงานด้านเทคนิคหรือ
ป้องกันบรรเทาสาธารณภัย ของเทศบาลตำบลเมืองแกลง
ประจำปีงบประมาณ พ.ศ. 2565

ส่วนที่ 1 ข้อมูลทั่วไปของผู้ตอบแบบสอบถาม

โปรดใส่เครื่องหมาย ✓ ในช่อง ที่ตรงกับข้อมูลของท่านตามความเป็นจริง

เพศ ชาย หญิง

อายุ ต่ำกว่า 20 ปี ระหว่าง 20 – 39 ปี ระหว่าง 40 -59 ปี ตั้งแต่ 60 ปีขึ้นไป

อาชีพ ข้าราชการ/รัฐวิสาหกิจ

เกษตรกร/รับจ้างทั่วไป

ค้าขาย/ประกอบอาชีพอิสระ

อื่น ๆ.....

รายได้เฉลี่ย/เดือน

ต่ำกว่า 5,000 บาท

ตั้งแต่ 5,000 – 15,000 บาท

ตั้งแต่ 15,001- 25,000 บาท

ตั้งแต่ 25,001 บาทขึ้นไป

ส่วนที่ 2 ความคิดเห็นในการให้บริการของหน่วยงาน

โปรดใส่เครื่องหมาย ✕ ในช่อง ตามความคิดเห็นเกี่ยวกับการบริการของหน่วยงาน ในรอบ 1 ปีที่ผ่านมา

ข้อ	ข้อความ	ระดับความพึงพอใจ				
		มากที่สุด	มาก	ปานกลาง	น้อย	ต้องปรับปรุง
❖ ความพึงพอใจต่อขั้นตอนการให้บริการ						
Q1.	แสดงแผนผังโครงสร้างกำหนดขั้นตอนและแผนผังการให้บริการงานด้านเทคนิคหรือป้องกันบรรเทาสาธารณภัย อย่างชัดเจน					
Q2.	มีบุคลากรคอยให้คำแนะนำหรือประชาสัมพันธ์การให้บริการงานด้านเทคนิคหรือป้องกันบรรเทาสาธารณภัย					
Q3.	มีการลดขั้นตอนการให้บริการงานด้านเทคนิคหรือป้องกันบรรเทาสาธารณภัย เพื่ออำนวยความสะดวก					
Q4.	บุคลากรในหน่วยงานปฏิบัติให้บริการแก่ผู้มาติดต่อเป็นไปตามขั้นตอนที่กำหนด					
Q5.	การให้บริการงานด้านเทคนิคหรือป้องกันบรรเทาสาธารณภัยแล้วเสร็จในระยะเวลาที่เหมาะสมหรือตามกำหนด					
Q6.	การให้บริการงานด้านเทคนิคหรือป้องกันบรรเทาสาธารณภัย ไม่ยุ่งยากซับซ้อน และมีความคล่องตัว					
❖ ความพึงพอใจต่อช่องทางการให้บริการ						
Q7.	มีการประชาสัมพันธ์งานด้านเทคนิคหรือป้องกันบรรเทาสาธารณภัย ในหลายช่องทางอย่างทั่วถึง					
Q8.	มีสายตรงหน่วยงาน ศูนย์รับเรื่องราวหรือช่องทางเว็บไซต์ในการให้บริการงานด้านเทคนิคหรือป้องกันบรรเทาสาธารณภัย					

Q9.	มีการให้บริการงานด้านเทคนิคหรือป้องกันบรรเทาสาธารณภัยนอกสถานที่ หรือให้บริการในวันหยุดราชการ						
Q10.	มีการใช้เทคโนโลยี และอุปกรณ์ต่างๆ ที่ทันสมัยเพื่ออำนวยความสะดวกในการให้บริการงานด้านเทคนิคหรือป้องกันบรรเทาสาธารณภัย						
Q11.	มีช่องทางในการแจ้งข่าวสารข้อมูลงานด้านเทคนิคหรือป้องกันบรรเทาสาธารณภัย เช่น เอกสารเผยแพร่ บอร์ด/ป้ายประชาสัมพันธ์ เว็บไซต์ หรือ สื่อสังคมออนไลน์และสามารถเข้าถึงได้ง่ายไม่ซับซ้อน						
Q12.	มีช่องทางการรับข้อร้องเรียนหรือแสดงความคิดเห็นเกี่ยวกับงานด้านเทคนิคหรือป้องกันบรรเทาสาธารณภัย และแจ้งผลการดำเนินการที่สะดวก รวดเร็ว						
❖ ความพึงพอใจต่อเจ้าหน้าที่ผู้ให้บริการ							
Q13.	เจ้าหน้าที่ให้บริการมีความพร้อมในการปฏิบัติงานตามภาระหน้าที่และมีจำนวนเพียงพอต่อการให้บริการ						
Q14.	เจ้าหน้าที่ให้บริการมีความสุภาพ มีความกระตือรือร้น เต็มใจ ทำงานรวดเร็ว และมุ่งผลสำเร็จของงาน						
Q15.	เจ้าหน้าที่มีความรู้ ความสามารถในการปฏิบัติงานเหมาะสมกับตำแหน่งไม่เรียกเก็บผลประโยชน์จากการให้บริการ						
Q16.	เจ้าหน้าที่ที่ให้บริการงานด้านเทคนิคหรือป้องกันบรรเทาสาธารณภัย มีจิตสำนึกที่ดี ซื่อสัตย์ สุจริต และรับผิดชอบ						
Q17.	เจ้าหน้าที่ในหน่วยงานให้ข้อมูลในการบริการแก่ประชาชนอย่างครบถ้วน ถูกต้อง และไม่บิดเบือนข้อเท็จจริง						
Q18.	เจ้าหน้าที่ปฏิบัติงานมุ่งผลสัมฤทธิ์ของงาน รักษามาตรฐาน มีคุณภาพ โปร่งใส และตรวจสอบได้						
Q19.	เจ้าหน้าที่ให้บริการงานด้านเทคนิคหรือป้องกันบรรเทาสาธารณภัย ด้วยความเสมอภาคโดยไม่เลือกปฏิบัติ						
❖ ความพึงพอใจต่อสิ่งอำนวยความสะดวก							
Q20.	มีการให้ข้อมูลเกี่ยวกับหน้าที่และผู้รับผิดชอบการให้บริการงานด้านเทคนิคหรือป้องกันบรรเทาสาธารณภัย ชัดเจน						
Q21.	มีการเผยแพร่ข้อมูลเกี่ยวกับการให้บริการงานด้านเทคนิคหรือป้องกันบรรเทาสาธารณภัย เช่น กฎเกณฑ์ ข้อกฎหมาย ข้อบังคับ และสถานที่ให้บริการชัดเจน						
Q22.	มีวัสดุ อุปกรณ์ เครื่องมือสำหรับอำนวยความสะดวกในการให้บริการ ทันสมัยและเพียงพอ						
Q23.	ให้ข้อมูลเกี่ยวกับการให้บริการ เช่น ขั้นตอน แบบฟอร์ม ค่าธรรมเนียม (ถ้ามี) และเอกสารประกอบอื่นๆ ชัดเจน						
Q24.	สภาพแวดล้อมภายในหน่วยงาน เช่น สถานที่ สาธารณูปโภคต่าง ๆ สิ่งอำนวยความสะดวกต่อการให้บริการ						



รหัสแบบสอบถาม

--	--	--	--	--

แบบสำรวจความคิดเห็นความพึงพอใจในการให้บริการงานด้านสาธารณสุข
ของเทศบาลตำบลเมืองแกลง
ประจำปีงบประมาณ พ.ศ. 2565

ส่วนที่ 1 ข้อมูลทั่วไปของผู้ตอบแบบสอบถาม

โปรดใส่เครื่องหมาย ✓ ในช่อง ที่ตรงกับข้อมูลของท่านตามความเป็นจริง

เพศ ชาย หญิง

อายุ ต่ำกว่า 20 ปี ระหว่าง 20 – 39 ปี ระหว่าง 40 -59 ปี ตั้งแต่ 60 ปีขึ้นไป

อาชีพ ข้าราชการ/รัฐวิสาหกิจ

เกษตรกร/รับจ้างทั่วไป

ค้าขาย/ประกอบอาชีพอิสระ

อื่น ๆ.....

รายได้เฉลี่ย/เดือน

ต่ำกว่า 5,000 บาท

ตั้งแต่ 5,000 – 15,000 บาท

ตั้งแต่ 15,001- 25,000 บาท

ตั้งแต่ 25,001 บาทขึ้นไป

ส่วนที่ 2 ความคิดเห็นในการให้บริการของหน่วยงาน

โปรดใส่เครื่องหมาย ✓ ในช่อง ตามความคิดเห็นเกี่ยวกับการบริการของหน่วยงาน ในรอบ 1 ปีที่ผ่านมา

ข้อ	ข้อความ	ระดับความพึงพอใจ				
		มากที่สุด	มาก	ปานกลาง	น้อย	ต้องปรับปรุง
❖ ความพึงพอใจต่อขั้นตอนการให้บริการ						
Q1.	แสดงแผนผังโครงสร้างของหน่วยงานการกำหนดขั้นตอนและแผนผังการให้บริการงานด้านสาธารณสุขอย่างชัดเจน					
Q2.	มีบุคลากรคอยให้คำแนะนำหรือประชาสัมพันธ์การให้บริการ งานด้านสาธารณสุข					
Q3.	มีการลดขั้นตอนการให้บริการงานด้านสาธารณสุขเพื่ออำนวยความสะดวก					
Q4.	บุคลากรในหน่วยงานปฏิบัติให้บริการแก่ผู้มาติดต่อเป็นไปตามขั้นตอนที่กำหนด					
Q5.	การให้บริการงานด้านสาธารณสุขแล้วเสร็จในระยะเวลาที่เหมาะสมหรือตามกำหนด					
Q6.	การให้บริการงานด้านสาธารณสุขไม่ยุ่งยากซับซ้อนและมีความคล่องตัว					
❖ ความพึงพอใจต่อช่องทางทางการให้บริการ						
Q7.	มีการประชาสัมพันธ์งานบริการด้านสาธารณสุขในหลายช่องทางอย่างทั่วถึง					
Q8.	มีสายตรงหน่วยงาน ศูนย์รับเรื่องราวหรือช่องทางเว็บไซต์ในการให้บริการงานด้านสาธารณสุข					

Q9.	มีการให้บริการงานด้านสาธารณสุขนอกสถานที่ หรือให้บริการ ใน วันหยุดราชการ						
Q10.	มีการใช้เทคโนโลยี และอุปกรณ์ต่างๆ ที่ทันสมัยเพื่ออำนวยความสะดวกในการให้บริการงานด้านสาธารณสุข						
Q11.	มีช่องทางในการแจ้งข่าวสารข้อมูลงานด้านสาธารณสุข เช่น เอกสารเผยแพร่ บอร์ด/ป้ายประชาสัมพันธ์ เว็บไซต์ หรือ สื่อสังคมออนไลน์และสามารถเข้าถึงได้ง่ายไม่ซับซ้อน						
Q12.	มีช่องทางการรับข้อร้องเรียนหรือแสดงความคิดเห็นเกี่ยวกับงานด้านสาธารณสุขและแจ้งผลการดำเนินการที่สะดวก รวดเร็ว						
❖ ความพึงพอใจต่อเจ้าหน้าที่ผู้ให้บริการ							
Q13.	เจ้าหน้าที่ให้บริการงานด้านสาธารณสุขมีความพร้อมใน การปฏิบัติงานตาม ภาระหน้าที่และมีจำนวนเพียงพอต่อการให้บริการ						
Q14.	เจ้าหน้าที่ให้บริการมีความสุภาพ มีความกระตือรือร้น เต็มใจ ทำงานรวดเร็ว และมุ่งผลสำเร็จของงาน						
Q15.	เจ้าหน้าที่ที่มีความรู้ ความสามารถในการปฏิบัติงานเหมาะสมกับตำแหน่งไม่ เรียกรับผลประโยชน์จากการให้บริการ						
Q16.	เจ้าหน้าที่ที่ให้บริการงานด้านสาธารณสุขมีจิตสำนึกที่ดี ซื่อสัตย์สุจริต และ รับผิดชอบ						
Q17.	เจ้าหน้าที่งานด้านสาธารณสุขให้ข้อมูลในการบริการแก่ประชาชนอย่าง ครบถ้วน ถูกต้อง และไม่บิดเบือนข้อเท็จจริง						
Q18.	เจ้าหน้าที่ปฏิบัติงานมุ่งผลสัมฤทธิ์ของงาน รักษามาตรฐาน มีคุณภาพ โปร่งใส และตรวจสอบได้						
Q19.	เจ้าหน้าที่ให้บริการงานด้านสาธารณสุขด้วยความเสมอภาคโดยไม่เลือก ปฏิบัติ						
❖ ความพึงพอใจต่อสิ่งอำนวยความสะดวก							
Q20.	มีการให้ข้อมูลเกี่ยวกับหน้าที่และผู้รับผิดชอบในการให้บริการงานด้าน สาธารณสุขชัดเจน						
Q21.	มีการเผยแพร่ข้อมูลเกี่ยวกับการให้บริการงานด้านสาธารณสุข เช่น กฎเกณฑ์ ข้อกฎหมาย ข้อบังคับ และสถานที่ให้บริการชัดเจน						
Q22.	มีวัสดุ อุปกรณ์ เครื่องมือสำหรับอำนวยความสะดวกใน การให้บริการ ทันสมัยและเพียงพอ						
Q23.	ให้ข้อมูลเกี่ยวกับการให้บริการ เช่น ขั้นตอน แบบฟอร์ม ค่าธรรมเนียม (ถ้ามี) และเอกสารประกอบอื่นๆ ที่ชัดเจน						
Q24.	สภาพแวดล้อมภายในหน่วยงาน เช่น สถานที่ สาธารณูปโภคต่างๆ สิ่งอำนวยความสะดวกเหมาะสมต่อการให้บริการ						

ภาคผนวก ข

ค่าความเชื่อมั่นของแบบสอบถาม

ค่าความเชื่อมั่นของแบบสอบถาม
 ความพึงพอใจของผู้รับบริการงานด้านโยธา (การขออนุญาตปลูกสิ่งก่อสร้าง)
 เทศบาลตำบลเมืองแกลง อำเภอแกลง จังหวัดระยอง

Reliability Statistics

Cronbach's Alpha	N of Items
.947	24

Item-Total Statistics

	Scale Mean if Item Deleted	Scale Variance if Item Deleted	Corrected Item-Total Correlation	Cronbach's Alpha if Item Deleted
ITEM01	91.3333	96.575	.752	.944
ITEM02	91.2333	98.254	.629	.945
ITEM03	91.3000	94.562	.809	.943
ITEM04	91.3333	99.333	.594	.946
ITEM05	91.4000	97.697	.692	.945
ITEM06	91.2667	96.961	.705	.944
ITEM07	91.1333	95.430	.753	.944
ITEM08	91.3000	98.700	.730	.944
ITEM09	91.2333	98.392	.737	.944
ITEM10	91.2000	99.683	.654	.945
ITEM11	91.3000	97.459	.653	.945
ITEM12	91.0667	100.616	.571	.946
ITEM13	91.1667	99.592	.625	.945
ITEM14	90.9667	99.413	.604	.946
ITEM15	90.9333	102.547	.429	.948
ITEM16	91.0000	101.310	.469	.947
ITEM17	90.9667	103.620	.405	.948
ITEM18	91.0000	101.310	.522	.947
ITEM19	91.1000	98.714	.638	.945
ITEM20	91.2000	97.338	.784	.943
ITEM21	91.1667	99.592	.697	.945
ITEM22	91.1000	100.852	.580	.946
ITEM23	91.1667	100.351	.626	.946
ITEM24	91.2000	99.614	.596	.946

ค่าความเชื่อมั่นของแบบสอบถาม
 ความพึงพอใจของผู้รับบริการงานด้านสิ่งแวดล้อมและสุขภาพ
 เทศบาลตำบลเมืองแกลง อำเภอแกลง จังหวัดระยอง

Reliability Statistics

Cronbach's Alpha	N of Items
.880	24

Item-Total Statistics

	Scale Mean if Item Deleted	Scale Variance if Item Deleted	Corrected Item-Total Correlation	Cronbach's Alpha if Item Deleted
ITEM01	91.2667	57.099	.700	.869
ITEM02	91.4333	56.323	.689	.869
ITEM03	91.2667	58.133	.577	.872
ITEM04	91.4333	58.323	.406	.877
ITEM05	91.4000	56.248	.664	.869
ITEM06	91.4000	58.593	.395	.877
ITEM07	91.1667	59.868	.370	.877
ITEM08	91.0667	60.478	.353	.878
ITEM09	91.4000	59.559	.412	.876
ITEM10	91.1333	59.430	.405	.877
ITEM11	91.6667	55.471	.590	.871
ITEM12	91.6000	57.834	.465	.875
ITEM13	91.5000	57.776	.465	.875
ITEM14	91.5333	59.016	.407	.877
ITEM15	91.3000	58.838	.523	.874
ITEM16	91.6000	59.352	.301	.881
ITEM17	91.1667	63.523	-.017	.885
ITEM18	91.2000	59.821	.392	.877
ITEM19	91.3000	58.217	.485	.874
ITEM20	91.4000	59.007	.427	.876
ITEM21	91.3667	59.551	.437	.876
ITEM22	91.3000	59.183	.481	.875
ITEM23	91.3667	58.792	.529	.874
ITEM24	91.4000	58.938	.434	.876

ค่าความเชื่อมั่นของแบบสอบถาม
 ความพึงพอใจของผู้รับบริการงานด้านเทคนิค หรือป้องกันบรรเทาสาธารณภัย
 เทศบาลตำบลเมืองแกลง อำเภอแกลง จังหวัดระยอง

Reliability Statistics

Cronbach's Alpha	N of Items
.950	24

Item-Total Statistics

	Scale Mean if Item Deleted	Scale Variance if Item Deleted	Corrected Item-Total Correlation	Cronbach's Alpha if Item Deleted
ITEM01	85.6333	147.413	.578	.949
ITEM02	85.5333	145.844	.643	.948
ITEM03	85.3000	146.700	.694	.947
ITEM04	85.4333	143.495	.719	.947
ITEM05	85.2667	141.926	.759	.946
ITEM06	85.7667	147.564	.604	.948
ITEM07	85.6000	145.421	.653	.948
ITEM08	85.6333	147.482	.539	.949
ITEM09	85.5667	145.013	.583	.949
ITEM10	85.3333	142.713	.724	.947
ITEM11	85.6667	140.851	.709	.947
ITEM12	85.4333	142.599	.728	.947
ITEM13	85.4000	143.145	.750	.947
ITEM14	85.4000	143.903	.801	.946
ITEM15	85.5333	145.223	.639	.948
ITEM16	85.8000	147.476	.537	.949
ITEM17	85.6333	149.620	.579	.949
ITEM18	85.6667	148.161	.746	.947
ITEM19	85.5000	143.776	.816	.946
ITEM20	85.5667	148.737	.656	.948
ITEM21	85.5667	148.254	.690	.948
ITEM22	85.4333	147.702	.723	.947
ITEM23	85.4000	147.903	.733	.947
ITEM24	85.3000	157.045	.084	.953

ค่าความเชื่อมั่นของแบบสอบถาม
 ความพึงพอใจของผู้รับบริการงานด้านสาธารณสุข
 เทศบาลตำบลเมืองแกลง อำเภอแกลง จังหวัดระยอง

Reliability Statistics

Cronbach's Alpha	N of Items
.894	24


Item-Total Statistics

	Scale Mean if Item Deleted	Scale Variance if Item Deleted	Corrected Item-Total Correlation	Cronbach's Alpha if Item Deleted
ITEM01	88.6667	68.230	.673	.885
ITEM02	88.7333	72.340	.521	.889
ITEM03	88.4667	72.326	.653	.887
ITEM04	88.6667	71.540	.609	.887
ITEM05	88.4000	73.697	.506	.890
ITEM06	88.7333	70.754	.443	.893
ITEM07	88.6333	72.240	.612	.887
ITEM08	88.5000	70.603	.585	.887
ITEM09	88.3000	70.286	.700	.885
ITEM10	88.2333	71.357	.618	.887
ITEM11	88.6000	73.559	.559	.889
ITEM12	88.2667	72.202	.559	.888
ITEM13	88.8667	71.085	.505	.890
ITEM14	88.8000	72.303	.513	.889
ITEM15	88.8000	69.614	.617	.886
ITEM16	88.7333	74.409	.377	.893
ITEM17	88.5000	71.431	.650	.886
ITEM18	88.7000	76.631	.207	.896
ITEM19	88.5000	77.017	.225	.895
ITEM20	88.3000	77.803	.131	.896
ITEM21	88.3667	75.620	.333	.893
ITEM22	88.4667	76.189	.295	.894
ITEM23	88.5333	75.637	.320	.893
ITEM24	88.4333	75.633	.263	.895

ภาคผนวก ค

ภาพการเก็บข้อมูล โครงการสำรวจความพึงพอใจผู้รับบริการ
เทศบาลตำบลเมืองแกลง อำเภอแกลง จังหวัดระยอง ประจำปี 2565

ภาพการเก็บข้อมูล โครงการสำรวจความพึงพอใจผู้รับบริการ
เทศบาลตำบลเมืองแกลง อำเภอแกลง จังหวัดระยอง ประจำปี 2565



ภาพการเก็บข้อมูล โครงการสำรวจความพึงพอใจผู้รับบริการ
เทศบาลตำบลเมืองแกลง อำเภอแกลง จังหวัดระยอง ประจำปี 2565



**ผู้รับผิดชอบโครงการสำรวจความพึงพอใจผู้รับบริการ
เทศบาลตำบลเมืองแกลง อำเภอแกลง จังหวัดระยอง ประจำปี 2565**

- | | | |
|--------------------------------|----------|---------------------------|
| 1. รองศาสตราจารย์ ดร.ศิริโรจน์ | ผลพันธุ์ | ที่ปรึกษาโครงการ |
| 2. ผู้ช่วยศาสตราจารย์ ดร.ชัยยศ | ชาวระนอง | หัวหน้าโครงการและนักวิจัย |
| 3. นางเอมิกา | รัตนมาลา | นักวิจัย |
| 4. นางสาวชนิสรา | จิตจินดา | นักวิจัย |

เทศบาลตำบลเมืองทอง
68/1 ถนนเทศบาล2 ตำบลทางเกวียน อำเภอทอง
จังหวัดระยอง 21110